


ARTICLES
FUNÉRAIRES



CROIX

de 0^m 400 à 0^m 600




Dans les commandes, les Croix peuvent indistinctement être désignées par leurs numéros ou par leurs lettres.

NOTA : Ces modèles étant la propriété de MM. A. S. & C^o, ils en poursuivront, conformément à la loi, la contrefaçon et le contre-moulage.

CROIX

de 0^m 600 à 0^m 700


N° 17 B H



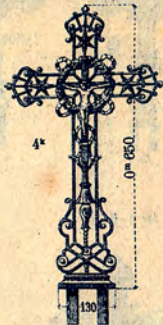
N° 18 D U



N° 19 T




N° 20 A G




N° 21 B O



N° 22 N



N° 23 A A



N° 24 A F



Dans les commandes, les Croix peuvent indistinctement être désignées par leurs numéros ou par leurs lettres.

NOTA : Ces modèles étant la propriété de MM. A. S. & C°, ils en poursuivront, conformément à la loi, la contrefaçon et le contre-moulage.

CROIX

de 0^m 700 à 0^m 800

N° 25 G Y




N° 26 G M



N° 27 G Z



N° 28 H A



N° 33 D



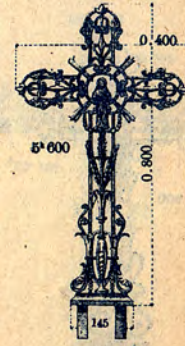
N° 34 A I



N° 35 D T






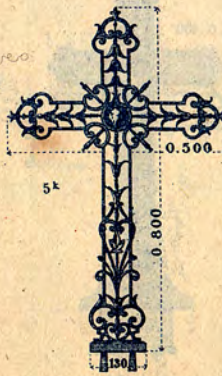


N° 36 A V



Dans les commandes, les Croix peuvent indistinctement être désignées par leurs numéros ou par leurs lettres.

NOTA : Ces modèles étant la propriété de MM. A. S. & C°, ils en poursuivront, conformément à la loi, la contrefaçon et le contre-moulage.


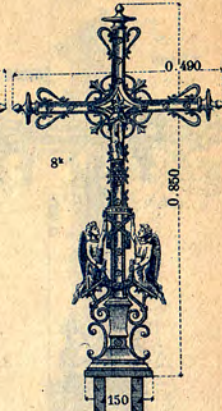

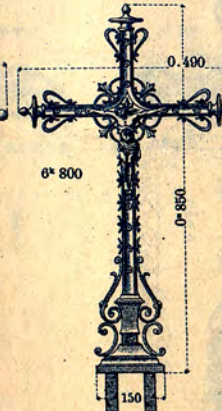
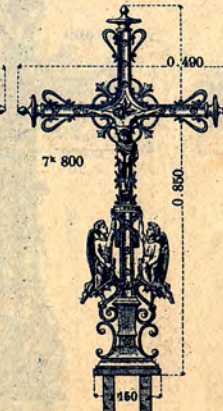

263-11

CROIXde 0^m 800 à 0^m 850N^o 29 H BN^o 30 G NN^o 31 E ON^o 32 E QN^o 37 A XN^o 38 E KN^o 39 E PN^o 40 E R

Dans les commandes, les Croix peuvent indistinctement être désignées par leurs numéros ou par leurs lettres.

NOTA : Ces modèles étant la propriété de MM. A. S. & C^o, ils en poursuivront, conformément à la loi, la contrefaçon et le contre-moulage.

186-12

CROIXde 0^m 830 à 0^m 850N^o 41 IN^o 42 B MN^o 43 A QN^o 44 A RN^o 45 B IN^o 46 B KN^o 47 B LN^o 48 B R


Dans les commandes, les Croix peuvent indistinctement être désignées par leurs numéros ou par leurs lettres.

NOTA : Ces modèles étant la propriété de MM. A. S. & C^o, ils en poursuivront, conformément à la loi, la contrefaçon et le contre-moulage.


CROIX

de 0°900 à 0°950


N° 49 G L




N° 50 G K




N° 51 C C



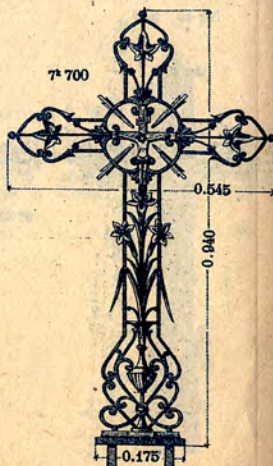
N° 52 F G



N° 53 F D



N° 54 F K



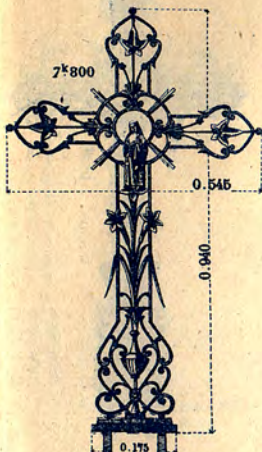
Dans les commandes, les Croix peuvent indistinctement être désignées par leurs numéros ou par leurs lettres.

278-10

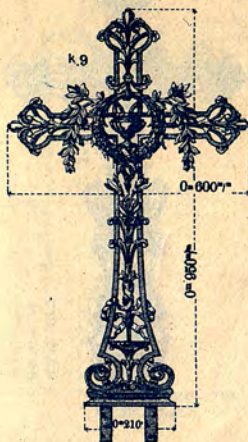
CROIX

de 0^m 940 à 0^m 950


N^o 55 FL



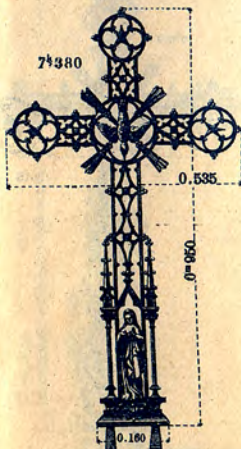
N^o 56 E




N^o 57 BC



N^o 58 BN



N^o 59 BQ



N^o 60 ES




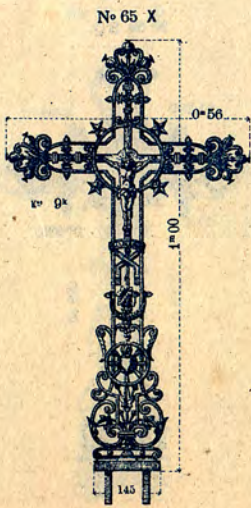
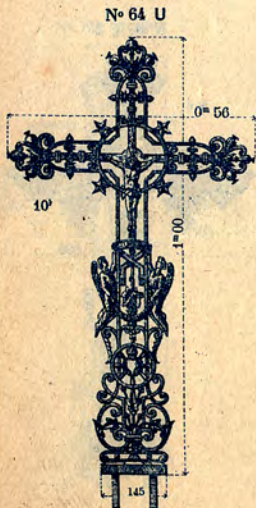



Dans les commandes, les Croix peuvent indistinctement être désignées par leurs numéros ou par leurs lettres.

NOTA : Ces modèles étant la propriété de MM. A. S. & C^o, ils en poursuivront, conformément à la loi, la contrefaçon et le contre-moulage.

259-11

CROIX

de 0° 950 à 1°








Dans les commandes, les Croix peuvent indistinctement être désignées par leurs numéros ou par leurs lettres.

NOTA : Ces modèles étant la propriété de MM. A. S. & C°, ils en poursuivront, conformément à la loi, la contrefaçon et le contre-moulage.

793-17

CROIX PLATES (1° à 1° 300)




Dans les commandes, les Croix peuvent indistinctement être désignées par leurs numéros ou par leurs lettres.

NOTA : Ces modèles étant la propriété de MM. A. S. & C°, ils en poursuivront, conformément à la loi, la contrefaçon et le contre-moulage.

794-30


CROIX PLATES (1^{re}200 à 1^{re}400)



Dans les commandes, les Croix peuvent indistinctement être désignées par leurs numéros ou par leurs lettres.

NOTA : Ces modèles étant la propriété de MM. A. S. & C°, ils en poursuivront, conformément à la loi, la contrefaçon et le contre-moulage.


787-12



Dans les commandes, les Croix peuvent indistinctement être désignées par leurs numéros ou par leurs lettres.


NOTA : Ces modèles étant la propriété de MM. A. S. & C°, ils en poursuivront, conformément à la loi, la contrefaçon et le contre-moulage.

208-11




NOTA : Ces modèles étant la propriété de MM. A. S. & C°, ils en poursuivront, conformément à la loi, la contrefaçon et le contre-moulage.

207-11




NOTA : Ces modèles étant la propriété de MM. A. S. & C°, ils en poursuivront, conformément à la loi, la contrefaçon et le contre-moulage.



Dans les commandes, les Croix peuvent indistinctement être désignées par leurs numéros ou par leurs lettres.


NOTA : Ces modèles étant la propriété de MM. A. S. & C^o, ils en poursuivront, conformément à la loi, la contrefaçon et le contre-moulage.



Dans les commandes, les Croix peuvent indistinctement être désignées par leurs numéros ou par leurs lettres.

NOTA : Ces modèles étant la propriété de MM. A. S. & C^o, ils en poursuivront, conformément à la loi, la contrefaçon et le contre-moulage.

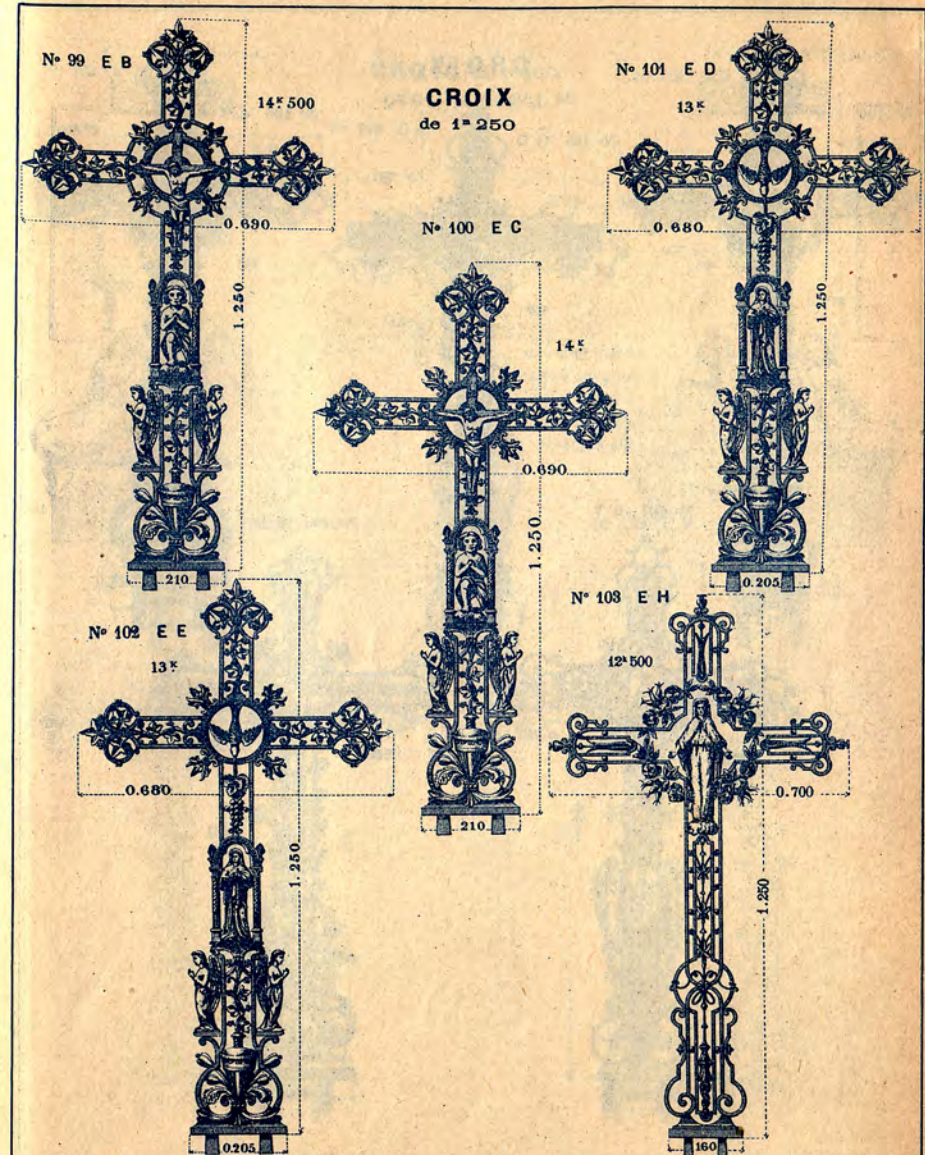
274-10



Dans les commandes, les Croix peuvent indistinctement être désignées par leurs numéros ou par leurs lettres.

NOTA : Ces modèles étant la propriété de MM. A. S. & C°, ils en poursuivront, conformément à la loi, la contrefaçon et le contre-moulage.


275-12



Dans les commandes, les Croix peuvent indistinctement être désignées par leurs numéros ou par leurs lettres.


NOTA : Ces modèles étant la propriété de MM. A. S. & C°, ils en poursuivront, conformément à la loi, la contrefaçon et le contre-moulage.

208-11




NOTA : Ces modèles étant la propriété de MM. A. S. & C°, ils en poursuivront, conformément à la loi, la contrefaçon et le contre-moulage.

254-27 801




NOTA : Ces modèles étant la propriété de MM. A. S. & C°, ils en poursuivront, conformément à la loi, la contrefaçon et le contre-moulage.

269-11



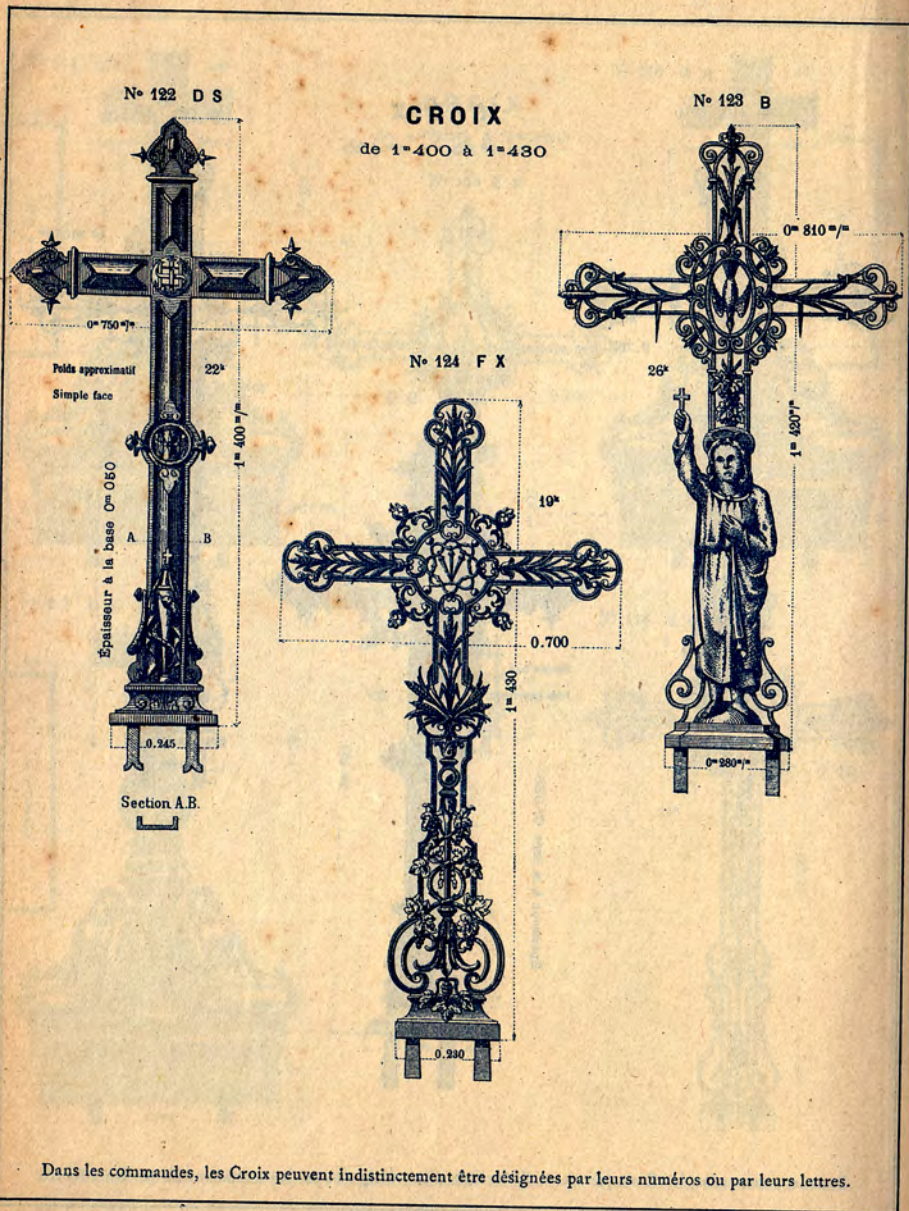
NOTA : Ces modèles étant la propriété de MM. A. S. & C°, ils en poursuivront, conformément à la loi, la contrefaçon et le contre-moulage.

265-11



NOTA : Ces modèles étant la propriété de MM. A. S. & C°, ils en poursuivront, conformément à la loi, la contrefaçon et le contre-moulage.


261-11



Dans les commandes, les Croix peuvent indistinctement être désignées par leurs numéros ou par leurs lettres.

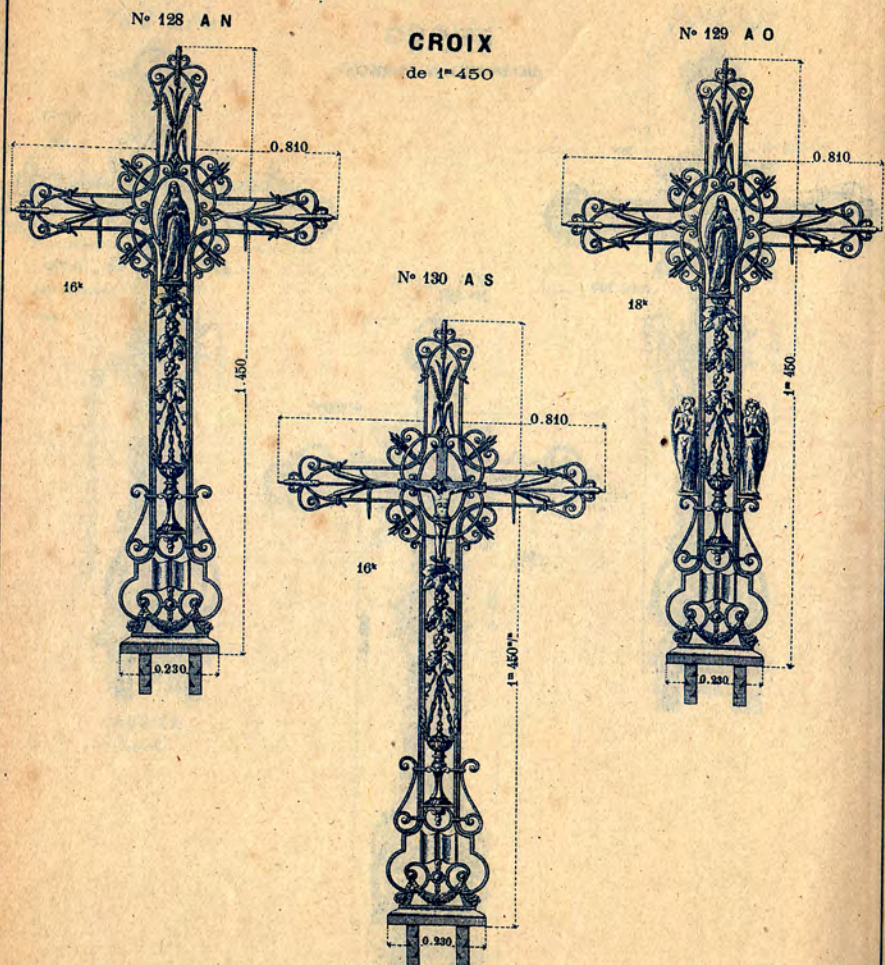
NOTA : Ces modèles étant la propriété de MM. A. S. & C°, ils en poursuivront, conformément à la loi, la contrefaçon et le contre-moulage.

168-27 805



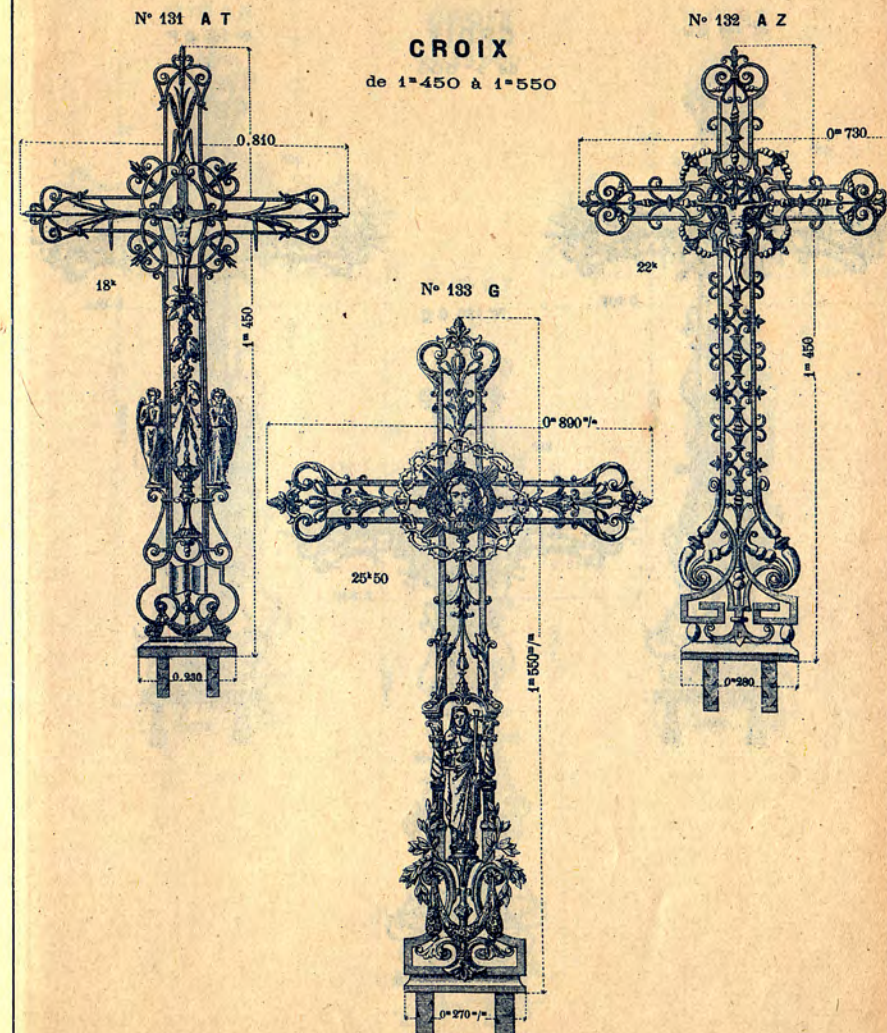
Dans les commandes, les Croix peuvent indistinctement être désignées par leurs numéros ou par leurs lettres.

NOTA : Ces modèles étant la propriété de MM. A. S. & C°, ils en poursuivront, conformément à la loi, la contrefaçon et le contre-moulage.




Dans les commandes, les Croix peuvent indistinctement être désignées par leurs numéros ou par leurs lettres.

NOTA : Ces modèles étant la propriété de MM. A. S. & C^o, ils en poursuivront, conformément à la loi, la contrefaçon et le contre-moulage.




Dans les commandes, les Croix peuvent indistinctement être désignées par leurs numéros ou par leurs lettres.

NOTA : Ces modèles étant la propriété de MM. A. S. & C^o, ils en poursuivront, conformément à la loi, la contrefaçon et le contre-moulage.




NOTA : Ces modèles étant la propriété de MM. A. S. & C°, ils en poursuivront, conformément à la loi, la contrefaçon et le contre-moulage.



NOTA : Ces modèles étant la propriété de MM. A. S. & C°, ils en poursuivront, conformément à la loi, la contrefaçon et le contre-moulage.

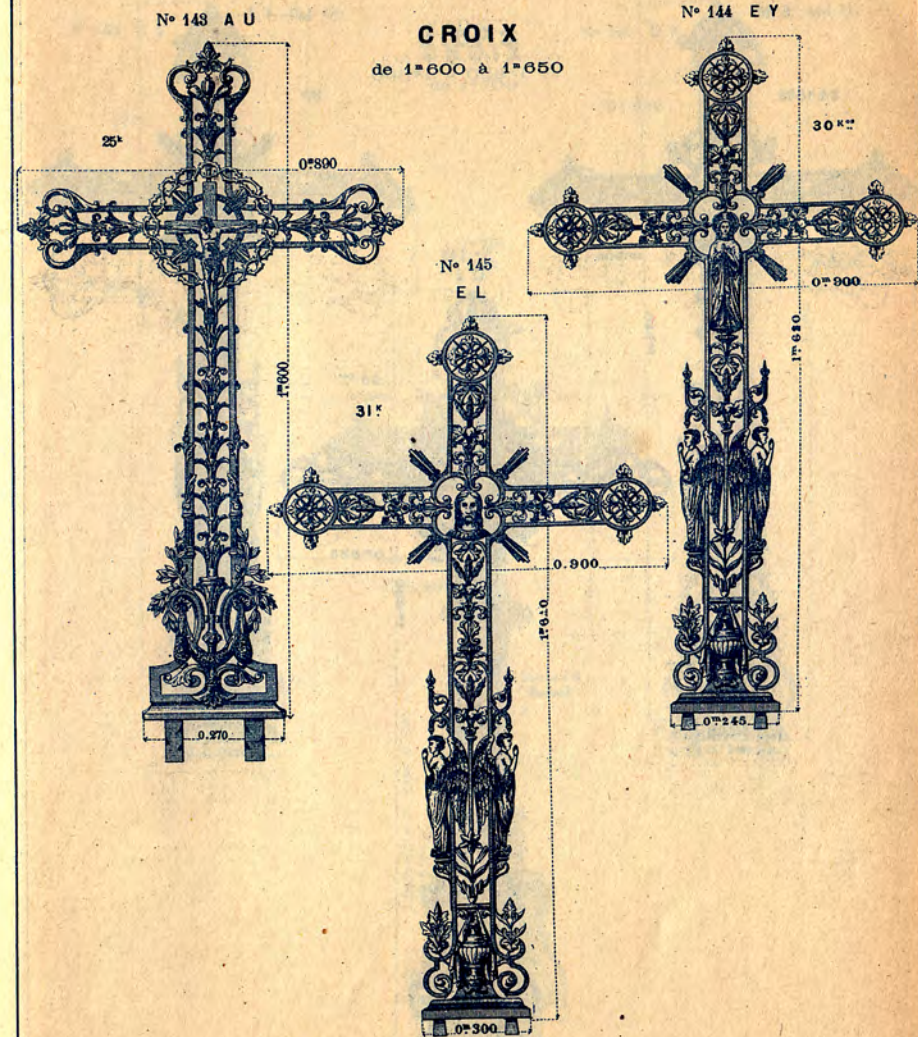
CROIX

de 1^m 510 à 1^m 600

Dans les commandes, les Croix peuvent indistinctement être désignées par leurs numéros ou par leurs lettres.


NOTA : Ces modèles étant la propriété de MM. A. S. & C^o, ils en poursuivront, conformément à la loi, la contrefaçon et le contre-moulage.

CROIX

de 1^m 600 à 1^m 650


Dans les commandes, les Croix peuvent indistinctement être désignées par leurs numéros ou par leurs lettres.

NOTA : Ces modèles étant la propriété de MM. A. S. & C^o, ils en poursuivront, conformément à la loi, la contrefaçon et le contre-moulage.




Dans les commandes, les Croix peuvent indistinctement être désignées par leurs numéros ou par leurs lettres.

NOTA : Ces modèles étant la propriété de MM. A. S. & C°, ils en poursuivront, conformément à la loi, la contrefaçon et le contre-moulage.



Dans les commandes, les Croix peuvent indistinctement être désignées par leurs numéros ou par leurs lettres.

NOTA : Ces modèles étant la propriété de MM. A. S. & C°, ils en poursuivront, conformément à la loi, la contrefaçon et le contre-moulage.



CROIX


de 1.700 à 1.900

Nomenclature des croix du type DC N°154

N°	Lettre de Désignation	DIMENSIONS		Poids
		A	B	
154	D C	1.90	0.940	30
155	D D	1.80	0.915	28
156	D E	1.70	0.890	27

Dans les commandes, les Croix peuvent indistinctement être désignées par leurs numéros ou par leurs lettres.

NOTA : Ces modèles étant la propriété de MM. A. S. & C°, ils en poursuivront, conformément à la loi, la contrefaçon et le contre-moulage.



CROIX

de 1.700 à 1.900

Nomenclature des Croix du type D G N° 157


N°	Lettre de Désignation	DIMENSIONS		Poids
		A	B	
157	D G	1.90	0.940	33
158	D H	1.80	0.920	32
159	D I	1.70	0.900	32

Dans les commandes, les Croix peuvent indistinctement être désignées par leurs numéros ou par leurs lettres.

NOTA : Ces modèles étant la propriété de MM. A. S. & C°, ils en poursuivront, conformément à la loi, la contrefaçon et le contre-moulage.

CROIX

de 0°350 à 0°840




Dans les commandes, les Croix peuvent indistinctement être désignées par leurs numéros ou par leurs lettres.

NOTA : Ces modèles étant la propriété de MM. A. S. & C°, ils en poursuivront, conformément à la loi, la contrefaçon et le contre-moulage.

763-15

CROIX

de 0.710 à 0.840




Dans les commandes, les Croix peuvent indistinctement être désignées par leurs numéros ou par leurs lettres.

NOTA : Ces modèles étant la propriété de MM. A. S. & C°, ils en poursuivront, conformément à la loi, la contrefaçon et le contre-moulage.

764-15 820

CROIX

de 0.850 à 0.920



Dans les commandes, les Croix peuvent indistinctement être désignées par leurs numéros ou par leurs lettres.

NOTA : Ces modèles étant la propriété de MM. A. S. & C°, ils en poursuivront, conformément à la loi, la contrefaçon et le contre-moulage.

765-15

CROIX

de 0.970 à 0.985

N° 636



N° 637



N° 638



N° 639



N° 640



N° 641



Dans les commandes, les Croix peuvent indistinctement être désignées par leurs numéros ou par leurs lettres.

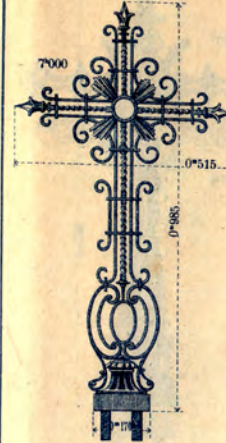
NOTA : Ces modèles étant la propriété de MM. A. S. & C°, ils en poursuivront, conformément à la loi, la contrefaçon et le contre-moulage.

677-14

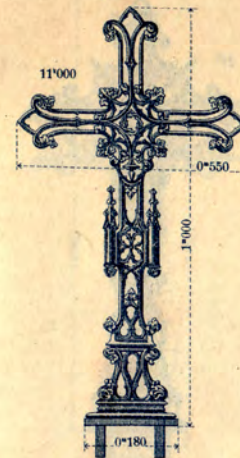
CROIX

de 0.985 à 1.080

N° 642



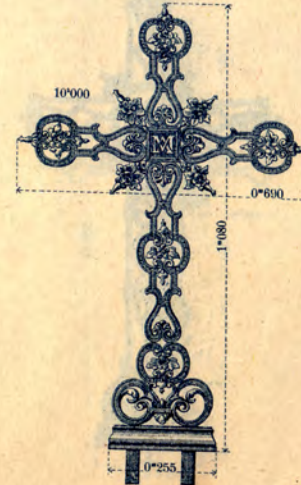
N° 643



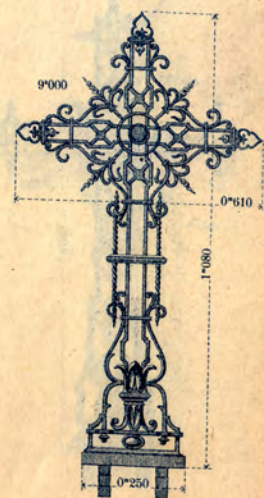
N° 644




N° 646



N° 647




N° 645



Dans les commandes, les Croix peuvent indistinctement être désignées par leurs numéros ou par leurs lettres.


NOTA : Ces modèles étant la propriété de MM. A. S. & C°, ils en poursuivront, conformément à la loi, la contrefaçon et le contre-moulage.

766-15



NOTA : Ces modèles étant la propriété de MM. A. S. & C°, ils en poursuivront, conformément à la loi, la contrefaçon et le contre-moulage.

767-15 824




NOTA : Ces modèles étant la propriété de MM. A. S. & C°, ils en poursuivront, conformément à la loi, la contrefaçon et le contre-moulage.

768-15

CROIX

de 1.160 à 1.180




Dans les commandes, les Croix peuvent indistinctement être désignées par leurs numéros ou par leurs lettres.

NOTA : Ces modèles étant la propriété de MM. A. S. & C°, ils en poursuivront, conformément à la loi, la contrefaçon et le contre-moulage.

769-15

CROIX


de 1.180 à 1.220



Dans les commandes, les Croix peuvent indistinctement être désignées par leurs numéros ou par leurs lettres.


NOTA : Ces modèles étant la propriété de MM. A. S. & C°, ils en poursuivront, conformément à la loi, la contrefaçon et le contre-moulage.

770-9



NOTA : Ces modèles étant la propriété de MM. A. S. & C°, ils en poursuivront, conformément à la loi, la contrefaçon et le contre-moulage.


771-15




NOTA : Ces modèles étant la propriété de MM. A. S. & C°, ils en poursuivront, conformément à la loi, la contrefaçon et le contre-moulage.

772-15

773-15 830




NOTA : Ces modèles étant la propriété de MM. A. S. & C°, ils en poursuivront, conformément à la loi, la contrefaçon et le contre-moulage.



NOTA : Ces modèles étant la propriété de MM. A. S. & C°, ils en poursuivront, conformément à la loi, la contrefaçon et le contre-moulage.

CROIX

de 1.400 à 1.415




Dans les commandes, les Croix peuvent indistinctement être désignées par leurs numéros ou par leurs lettres.

NOTA : Ces modèles étant la propriété de MM. A. S. & C°, ils en poursuivront, conformément à la loi, la contrefaçon et le contre-moulage.

CROIX

de 1.420 à 1.460




Dans les commandes, les Croix peuvent indistinctement être désignées par leurs numéros ou par leurs lettres.

NOTA : Ces modèles étant la propriété de MM. A. S. & C°, ils en poursuivront, conformément à la loi, la contrefaçon et le contre-moulage.

CROIX

de 1.460 à 1.500




Dans les commandes, les Croix peuvent indistinctement être désignées par leurs numéros ou par leurs lettres.

NOTA : Ces modèles étant la propriété de MM. A. S. & C°, ils en poursuivront, conformément à la loi, la contrefaçon et le contre-moulage.

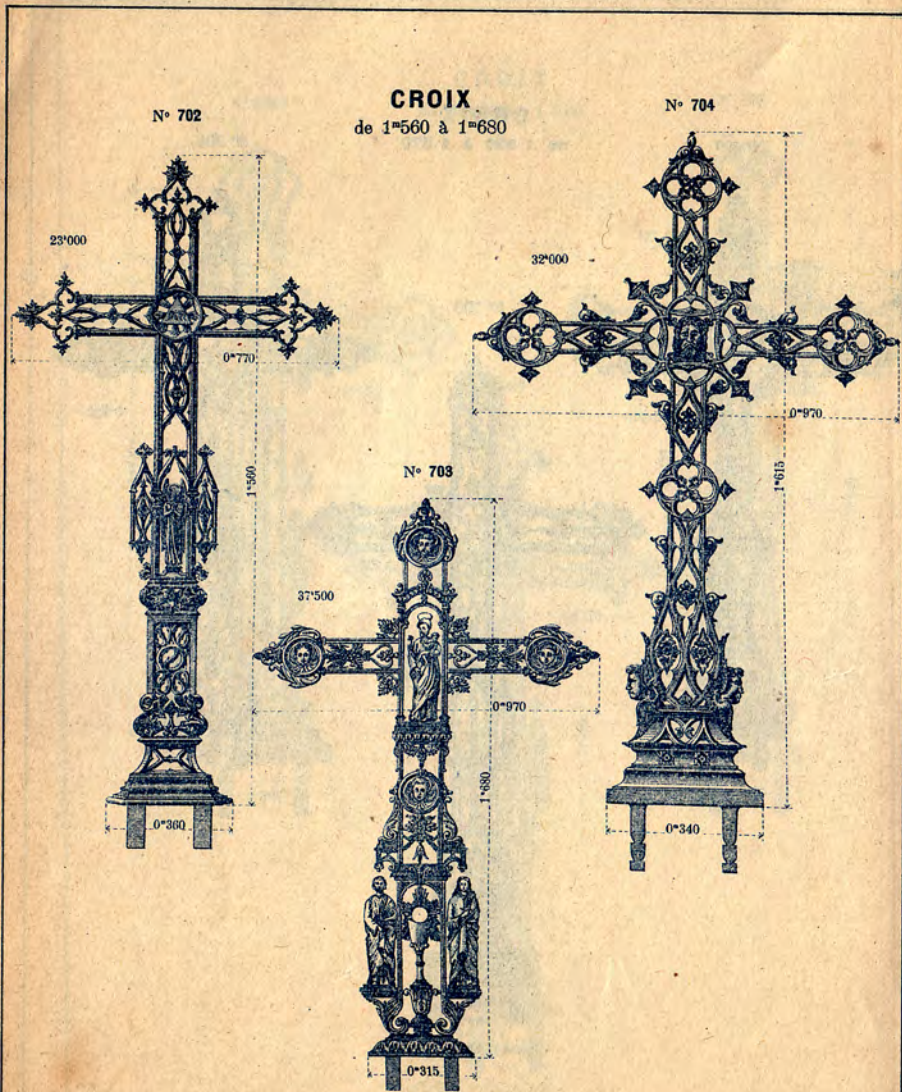
CROIX

de 1.520 à 1.570




Dans les commandes, les Croix peuvent indistinctement être désignées par leurs numéros ou par leurs lettres.

NOTA : Ces modèles étant la propriété de MM. A. S. & C°, ils en poursuivront, conformément à la loi, la contrefaçon et le contre-moulage.



Dans les commandes, les Croix peuvent indistinctement être désignées par leurs numéros ou par leurs lettres.

NOTA : Ces modèles étant la propriété de MM. A. S. & C°, ils en poursuivront, conformément à la loi, la contrefaçon et le contre-moulage.




Dans les commandes, les Croix peuvent indistinctement être désignées par leurs numéros ou par leurs lettres.

NOTA : Ces modèles étant la propriété de MM. A. S. & C°, ils en poursuivront, conformément à la loi, la contrefaçon et le contre-moulage.

862-0

CROIX PLATES (0,750-0,825-0,900)



NOTA : Ces modèles étant la propriété de MM. A. S. & C°, ils en poursuivront, conformément à la loi, la contrefaçon et le contre-moulage.


528-13

N° 408

CROIX PLATES RUSTIQUES

N° 400

en 1^m — 1^m 200 — 1^m 800 — 1^m 400



N°	Dimensions en			Poids
	A	B	C	
408	1 ^m	0 ^m 560	0 ^m 200	15 ^k
409	1.200	0.670	0.220	20
410	1.300	0.745	0.220	24
411	1.400	0.780	0.225	26

N°	Dimensions en			Poids
	A	B	C	
400	1 ^m	0 ^m 560	0 ^m 200	17 ^k
401	1.200	0.670	0.220	24
402	1.300	0.745	0.220	28
403	1.400	0.780	0.225	30

N°	Dimensions en			Poids
	A	B	C	
404	1 ^m	0 ^m 560	0 ^m 200	18 ^k
405	1.200	0.670	0.220	23
406	1.300	0.745	0.220	27
407	1.400	0.780	0.225	30

Dans les commandes, les Croix peuvent indistinctement être désignées par leurs numéros ou par leurs lettres.

NOTA : Ces modèles étant la propriété de MM. A. S. & C°, ils en poursuivront, conformément à la loi, la contrefaçon et le contre-moulage.

531
~~221~~-13

CROIX PLATES RUSTIQUES

en 1^m — 1^m 200 — 1^m 300 — 1^m 400

N° 420

N° 412

N° 416

N°	Cotes en			Poids
	A	B	C	
420	1 ^m	0.565	0.200	16 ^k
421	1.20	0.685	0.215	18
422	1.30	0.760	0.220	26
423	1.40	0.790	0.220	28

N°	Cotes en			Poids
	A	B	C	
412	1 ^m	0.565	0.200	19 ^k
413	1.20	0.685	0.215	22
414	1.30	0.760	0.220	30
415	1.40	0.790	0.220	32

N°	Cotes en			Poids
	A	B	C	
416	1 ^m	0.565	0.200	19 ^k
417	1.20	0.685	0.215	21
418	1.30	0.760	0.220	29
419	1.40	0.790	0.220	31

Dans les commandes, les Croix peuvent indistinctement être désignées par leurs numéros ou par leurs lettres.

NOTA : Ces modèles étant la propriété de MM. A. S. & C°, ils en poursuivent, conformément à la loi, la contrefaçon et le contre-moulage.

CROIX PLATES RUSTIQUES

En 1=20, 1=25, 1=30, 1=40

N° 431

N° 435

N°	DIMENSIONS EN			POIDS
	A	B	C	
431	1.20	0.62	0.23	17 ⁵
432	1.25	0.68	0.23	19 ^k
433	1.30	0.71	0.23	21
434	1.40	0.725	0.23	23

N°	DIMENSIONS EN			POIDS
	A	B	C	
435	1.20	0.62	0.23	18 ^k
436	1.25	0.68	0.23	19
437	1.30	0.71	0.23	20
438	1.40	0.725	0.23	20.5


N°	DIMENSIONS EN			POIDS
	A	B	C	
439	1.20	0.62	0.23	21 ^k
440	1.25	0.68	0.23	22
441	1.30	0.71	0.23	25
442	1.40	0.725	0.23	26

N°	DIMENSIONS EN			POIDS
	A	B	C	
443	1.20	0.62	0.23	20 ^k
444	1.25	0.68	0.23	21 ^k
445	1.30	0.71	0.23	22.5
446	1.40	0.725	0.23	23.5


Les scellements des croix mesurent 0^m070 de longueur.

NOTA : Ces modèles étant la propriété de MM. A. S. & C°, ils en poursuivent, conformément à la loi, la contrefaçon et le contre-moulage.


CROIX PLATES RUSTIQUES

En 0^m800, 1^m, 1^m200, 1^m300, 1^m400

N ^{os}	Dimensions en			POIDS
	A	B	C	
489	0,800	0,450	0,180	9 ^k
490	1,000	0,560	0,190	13 ^k
491	1,200	0,690	0,195	20 ^k
492	1,300	0,755	0,210	23 ^k
493	1,400	0,780	0,220	26 ^k



N ^{os}	Dimensions en			POIDS
	A	B	C	
494	0,800	0,450	0,180	10 ^k
495	1,000	0,560	0,190	14 ^k 200
496	1,200	0,690	0,195	22 ^k
497	1,300	0,755	0,210	25 ^k
498	1,400	0,780	0,220	29 ^k



N ^{os}	Dimensions en			POIDS
	A	B	C	
499	0,800	0,450	0,180	10 ^k
500	1,000	0,560	0,190	14 ^k
501	1,200	0,690	0,195	22 ^k
502	1,300	0,755	0,210	26 ^k
503	1,400	0,780	0,220	28 ^k

Section de ces croix
en D.E.Vue de derrière
des Croix N^{os}499 à 503

CROIX RONDE BOSSE RUSTIQUES

N^o 343

En 0=800, 0=900, 1=, 1=200, 1=300, 1=500

N^o 355



N^o 349



SÉRIE DE CROIX DU TYPE N^o 343

N ^o de désignation	COTES EN			POIDS
	A	B	C	
343	0.800	0.450	0.120	13 ^a
344	0.900	0.500	0.120	13 ^a 500
345	1.000	0.570	0.145	21 ^a
346	1.200	0.660	0.150	25 ^a
347	1.300	0.700	0.160	35 ^a
348	1.500	0.805	0.200	51 ^a

SÉRIE DE CROIX DU TYPE N^o 355

N ^o de désignation	COTES EN			Hauteur de la Tige	POIDS
	A	B	C		
355	0.800	0.450	0.120	0.210	14 ^a
356	0.900	0.500	0.120	0.210	14 ^a 500
357	1.000	0.570	0.145	0.255	23 ^a
358	1.200	0.660	0.150	0.300	28 ^a
359	1.300	0.700	0.160	0.300	37 ^a
360	1.500	0.805	0.200	0.435	56 ^a


SÉRIE DE CROIX DU TYPE N^o 349

N ^o de désignation	COTES EN			Hauteur de Christ	POIDS
	A	B	C		
349	0.800	0.450	0.120	0.320	15 ^a
350	0.900	0.500	0.120	0.320	16 ^a
351	1.000	0.570	0.145	0.365	24 ^a 500
352	1.200	0.660	0.150	0.430	30 ^a
353	1.300	0.700	0.160	0.465	41 ^a
354	1.500	0.805	0.200	0.600	60 ^a

NOTA : Ces modèles étant la propriété de MM. A. S. & C^o, ils en poursuivent, conformément à la loi, la contrefaçon et le contre-moulage.

CROIX RONDE BOSSE RUSTIQUES

En 0=800, 0=900, 1=, 1=100, 1=200, 1=250, 1=300, 1=500



SÉRIE DE CROIX DU TYPE N° 361

N° de désignation	COTES EN			POIDS
	A	B	C	
361	1.000	0.570	0.235	29'
362	1.100	0.600	0.240	35'
363	1.250	0.700	0.255	39'

SÉRIE DE CROIX DU TYPE N° 364

N° de désignation	COTES EN			POIDS
	A	B	C	
364	1.000	0.570	0.235	32'
365	1.100	0.600	0.240	38'
366	1.250	0.700	0.255	44'

SÉRIE DE CROIX DU TYPE N° 367

N° de désignation	COTES EN			Hauteur du Christ	POIDS
	A	B	C		
367	0.800	0.450	0.120	0.245	14'
368	0.900	0.500	0.120	0.270	14'500
369	1.000	0.570	0.145	0.320	22'500
370	1.200	0.660	0.150	0.365	29'
371	1.300	0.700	0.160	0.430	40'
372	1.500	0.805	0.200	0.470	58'


Nota. — La hauteur des figurines du bas est dans tous les modèles, n° 361 à 366, de 0°25.

La hauteur du christ pour les croix n° 364 et 365 est de 0°37, et pour la croix n° 366 de 0°435.

NOTA: Ces modèles étant la propriété de MM. A. S. & C°, ils en poursuivront, conformément à la loi, la contrefaçon et le contre-moulage.

CROIX RONDE BOSSE

En 0=800, 1=000, 1=200, 1=300, 1=500



Série de croix du type CH

Numéros de Désignation	Lettres de Désignation	COTES EN			POIDS
		COTE A	COTE B	COTE C	
250	CH	1°500	0°800	0°235	48
251	CI	1.300	0.720	0.220	37
252	CP	1.300	0.620	0.210	39
253	CT	1.000	0.560	0.210	28
254	CY	0.800	0.450	0.170	13

Série de croix du type CI

Numéros de Désignation	Lettres de Désignation	COTES EN			POIDS
		COTE A	COTE B	COTE C	
260	CI	1°500	0°800	0°235	53
261	CM	1.300	0.720	0.220	39
262	CQ	1.200	0.620	0.210	31
263	CU	1.000	0.560	0.210	24
264	CZ	0.800	0.450	0.170	13

Série de croix du type CK

Numéros de Désignation	Lettres de Désignation	COTES EN			POIDS
		COTE A	COTE B	COTE C	
255	CK	1°500	0°800	0°280	62
256	CO	1.300	0.720	0.230	48
257	CS	1.200	0.620	0.210	40
258	CX	1.000	0.560	0.200	38
259	DB	0.800	0.450	0.200	30


Dans les commandes, les Croix peuvent indistinctement être désignées par leurs numéros ou par leurs lettres.

NOTA: Ces modèles étant la propriété de MM. A. S. & C°, ils en poursuivront, conformément à la loi, la contrefaçon et le contre-moulage.

CROIX RONDE BOSSE

En 0^m 800, 1^m 000, 1^m 200, 1^m 300, 1^m 500

Rustiques



Série de croix du type CJ

N° de Désignation	Lettres de Désignation	COTES EN			Poids
		A	B	C	
265	C J	1 ^m 500	0.800	0.235	56
266	C N	1.300	0.730	0.230	58
267	C R	1.300	0.630	0.210	51
268	C V	1.000	0.560	0.210	53
269	D A	0.800	0.450	0.170	13

Série de croix du type D V

N° de Désignation	Lettres de Désignation	COTES EN			Poids
		A	B	C	
275	D V	1 ^m 500	0.800	0.330	50
276	D X	1.300	0.730	0.330	45
277	D Y	1.300	0.630	0.310	37
278	D Z	1.000	0.560	0.360	36
279	E A	0.800	0.450	0.360	19

Série de croix du type D L

N° de Désignation	Lettres de Désignation	COTES EN			Poids
		A	B	C	
270	D L	1 ^m 500	0.800	0.380	70
271	D M	1.300	0.730	0.330	47
272	D N	1.300	0.630	0.310	39
273	D O	1.000	0.560	0.300	25
274	D F	0.800	0.450	0.300	21

Dans les commandes, les Croix peuvent indistinctement être désignées par leurs numéros ou par leurs lettres.


NOTA : Ces modèles étant la propriété de MM. A. S. & C°, ils en poursuivront, conformément à la loi, la contrefaçon et le contre-moulage.

CROIX RONDE BOSSE RUSTIQUES

N° 286

en 1^m - 1^m 200 - 1^m 300 - 1^m 500

N° 290



SÉRIE DE CROIX DU TYPE N° 286

NUMÉROS de désignation	Cotes en			Poids
	A	B	C	
286	1 ^m	0 ^m 570	0 ^m 200	23 ^a
287	1.200	0.660	0.215	31
288	1.300	0.720	0.215	41
289	1.500	0.800	0.240	61

SÉRIE DE CROIX DU TYPE N° 290

NUMÉROS de désignation	Cotes en			Poids
	A	B	C	
290	1 ^m	0 ^m 570	0 ^m 200	23 ^a
291	1.200	0.660	0.215	31
292	1.300	0.720	0.215	47
293	1.500	0.800	0.240	67

SÉRIE DE CROIX DU TYPE N° 294

NUMÉROS de désignation	Cotes en			Poids
	A	B	C	
294	1 ^m	0 ^m 570	0 ^m 200	23 ^a
295	1.200	0.660	0.215	31
296	1.300	0.720	0.215	45
297	1.500	0.800	0.240	64

Dans les commandes, les Croix peuvent indistinctement être désignées par leurs numéros ou par leurs lettres.

NOTA : Ces modèles étant la propriété de MM. A. S. & C°, ils en poursuivront, conformément à la loi, la contrefaçon et le contre-moulage.

N^o 306

CROIX RONDE BOSSE RUSTIQUES

N^o 302en 1^m - 1^m 200 - 1^m 300 - 1^m 500N^o 298SÉRIE DE CROIX DU TYPE N^o 306

NUMÉROS de désignation	Cotes en			Poids
	A	B	C	
306	1 ^m	0 ^m 570	0 ^m 200	23 ^k
307	1.200	0.660	0.215	28
308	1.308	0.720	0.215	41
309	1.500	0.800	0.240	57

SÉRIE DE CROIX DU TYPE N^o 302

NUMÉROS de désignation	Cotes en			Poids
	A	B	C	
302	1 ^m	0 ^m 570	0 ^m 200	25 ^k
303	1.200	0.660	0.215	31
304	1.300	0.720	0.215	43
305	1.500	0.800	0.240	60

SÉRIE DE CROIX DU TYPE N^o 298

NUMÉROS de désignation	Cotes en			Poids
	A	B	C	
298	1 ^m	0 ^m 570	0 ^m 200	25 ^k
299	1.200	0.660	0.215	31
300	1.300	0.720	0.215	44
301	1.500	0.800	0.240	63

Dans les commandes, les Croix peuvent indistinctement être désignées par leurs numéros ou par leurs lettres.

NOTA : Ces modèles étant la propriété de MM. A. S. & C^o, ils en poursuivront, conformément à la loi, la contrefaçon et le contre-moulage.

CROIX RONDE BOSSE RUSTIQUES

En 0^m800, 1^m, 1^m200 et 1^m300

N°465



SÉRIE DE CROIX DU TYPE N° 465

N°	Dimensions en			POIDS
	A	B	C	
465	0,800	0,460	0,170	13 ^k
466	1,000	0,560	0,200	22
467	1,200	0,660	0,210	29
468	1,300	0,725	0,220	43 ^k

N°473



SÉRIE DE CROIX DU TYPE N°473

N°	Dimensions en			POIDS
	A	B	C	
473	0,800	0,460	0,170	14 ^k
474	1,000	0,560	0,200	24
475	1,200	0,660	0,210	32
476	1,300	0,725	0,220	46

N°469



SÉRIE DE CROIX DU TYPE N° 469


N°	Dimensions en			POIDS
	A	B	C	
469	0,800	0,460	0,170	14 ^k
470	1,000	0,560	0,200	24
471	1,200	0,660	0,210	31
472	1,300	0,725	0,220	45

CROIX DEMI-RONDES RUSTIQUES

N° 313

en 1^m — 1^m 20 — 1^m 80 — 1^m 50

N° 317



N°	Dimensions en			Poids
	A	B	C	
310	1 ^m	0 ^m 570	0 ^m 200	15 ^k
311	1.200	0.660	0.215	23
312	1.300	0.720	0.215	30
313	1.500	0.800	0.240	45

N°	Dimensions en			Poids
	A	B	C	
314	1 ^m	0 ^m 570	0 ^m 200	18 ^k
315	1.200	0.660	0.215	26
316	1.300	0.720	0.215	35
317	1.500	0.800	0.240	50

N°	Dimensions en			Poids
	A	B	C	
318	1 ^m	0 ^m 570	0 ^m 200	17 ^k
319	1.200	0.660	0.215	25
320	1.300	0.720	0.215	33
321	1.500	0.800	0.240	48

Voir au verso la vue de derrière de ces Croix.

Dans les commandes, les Croix peuvent indistinctement être désignées par leurs numéros ou par leurs lettres.

NOTA : Ces modèles étant la propriété de MM. A. S. & C°, ils en poursuivront, conformément à la loi, la contrefaçon et le contre-moulage.

Vue face de derrière des croix demi-rondes n° 313-317-321




NOTA : Ces modèles étant la propriété de MM. A. S. & C°, ils en poursuivront, conformément à la loi, la contrefaçon et le contre-moulage.

CROIX DEMI-RONDES RUSTIQUES

en 1^m - 1^m 20 - 1^m 80 - 1^m 50

N° 325




N°	Dimensions en			Poids
	A	B	C	
322	1 ^m	0 ^m 570	0 ^m 200	16 ^k
323	1.200	0.660	0.215	22
324	1.300	0.720	0.215	26
325	1.500	0.800	0.240	42

N° 333



N°	Dimensions en			Poids
	A	B	C	
330	1 ^m	0 ^m 570	0 ^m 200	17 ^k
331	1.200	0.660	0.215	24
332	1.300	0.720	0.215	32
333	1.500	0.800	0.240	45

N° 329



N°	Dimensions en			Poids
	A	B	C	
326	1 ^m	0 ^m 570	0 ^m 200	18 ^k
327	1.200	0.660	0.215	24
328	1.300	0.720	0.215	34
329	1.500	0.800	0.240	47

Voir au verso la vue de derrière de ces Croix.

Dans les commandes, les Croix peuvent indistinctement être désignées par leurs numéros ou par leurs lettres.

NOTA : Ces modèles étant la propriété de MM. A. S. & C°, ils en poursuivront, conformément à la loi, la contrefaçon et le contre-moulage.

Vue face de derrière des Croix demi-rondes N^o 325-329-333



NOTA : Ces modèles étant la propriété de MM. A. S. & C^o, ils en poursuivront, conformément à la loi, la contrefaçon et le contre-moulage.


CROIX DEMI-RONDES RUSTIQUES

En 0^m800, 1^m, 1^m200 et 1^m300

N°480



N°488



N°484



SÉRIE DE CROIX DU TYPE N° 480

N°	Dimensions en			POIDS
	A	B	C	
477	0,800	0,460	0,170	11 ^k
478	1,000	0,570	0,190	18 ^k
479	1,200	0,660	0,195	23 ⁵⁰⁰
480	1,300	0,730	0,215	36 ⁵⁰⁰

SÉRIE DE CROIX DU TYPE N° 488

N°	Dimensions en			POIDS
	A	B	C	
485	0,800	0,460	0,170	11 ^k
486	1,000	0,570	0,190	20 ^{k200}
487	1,200	0,660	0,195	26 ^k
488	1,300	0,730	0,215	39 ⁶⁰⁰

SÉRIE DE CROIX DU TYPE N° 484

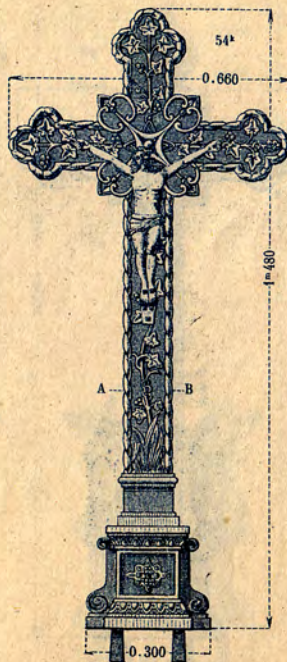
N°	Dimensions en			POIDS
	A	B	C	
481	0,800	0,460	0,170	12 ^k
482	1,000	0,570	0,190	20 ^k
483	1,200	0,660	0,195	23 ⁵⁰⁰
484	1,300	0,730	0,215	36 ⁵⁰⁰


VUE FACE DE DERRIÈRE DES CROIX DEMI-RONDES N°480, 484, 488



NOTA : Ces modèles étant la propriété de MM. A. S. & C°, ils en poursuivront, conformément à la loi, la contrefaçon et le contre-moulage.

CROIX CARRÉES


N^o 334N^o 336N^o 335


Ces Croix ont une section conforme à la coupe ci-contre  en A.B.

Dans les commandes, les Croix peuvent indistinctement être désignées par leurs numéros ou par leurs lettres.

NOTA : Ces modèles étant la propriété de MM. A. S. & C^o, ils en poursuivront, conformément à la loi, la contrefaçon et le contre-moulage.

CROIX CARRÉES





Ces Croix ont une section conforme à la coupe ci-contre  en A.B.

Dans les commandes, les Croix peuvent indistinctement être désignées par leurs numéros ou par leurs lettres.

NOTA : Ces modèles étant la propriété de MM. A. S. & C°, ils en poursuivront, conformément à la loi, la contrefaçon et le contre-moulage.

CROIX CARRÉES




Ces Croix ont une section conforme à la coupe ci-contre  en A.B.

Dans les commandes, les Croix peuvent indistinctement être désignées par leurs numéros ou par leurs lettres.

NOTA : Ces modèles étant la propriété de MM. A. S. & C°, ils en poursuivront, conformément à la loi, la contrefaçon et le contre-moulage.

683-14

CROIX CARRÉES



N°	COTES EN			POIDS
	A	B	C	
425	1.415	0.730	0.310	29 ^k
428	1.320	0.730	0.310	28 ^k

N°	COTES EN			POIDS
	A	B	C	
426	1.415	0.730	0.310	32 ^k
429	1.320	0.730	0.310	31 ^k


N°	COTES EN			POIDS
	A	B	C	
427	1.415	0.730	0.310	32 ^k
430	1.320	0.730	0.310	31 ^k

La coupe D E est commune aux croix N° 425, 426, 427, 428, 429, 430.

NOTA : Ces modèles étant la propriété de MM. A. S. & C°, ils en poursuivront, conformément à la loi, la contrefaçon et le contre-moulage.

837-16

CROIX RECTANGULAIRES



N°	Hauteur de la croix	Long. Dimensions des bras		Dimensions de la base		POIDS
		Long.	Largeur	Long.	Largeur	
447	1.300	0.720	0.210	0.108	0.45 ^k	41 ^k
448	1.200	0.720	0.210	0.108	0.43 ^k	41 ^k

N°	Hauteur de la croix	Long. Dimensions des bras		Dimensions de la base		POIDS
		Long.	Largeur	Long.	Largeur	
449	1.300	0.720	0.210	0.108	0.47 ^k	42 ^k
450	1.200	0.720	0.210	0.108	0.43 ^k	42 ^k

N°	Hauteur de la croix	Long. Dimensions des bras		Dimensions de la base		POIDS
		Long.	Largeur	Long.	Largeur	
451	1.300	0.720	0.210	0.108	0.47 ^k	42 ^k
452	1.200	0.720	0.210	0.108	0.43 ^k	42 ^k

Ces croix ont une section conforme à la coupe ci-contre.


NOTA : Ces modèles étant la propriété de MM. A. S. & C°, ils en poursuivront, conformément à la loi, la contrefaçon et le contre-moulage.

238-10

CROIX RECTANGULAIRES



N ^o	Hauteur de la base	Long ^r des bras	Dimensions de la base	Poids
456	1.300	0.720	0.210-0.100	48 ^k
457	1.200	0.720	0.210-0.100	48 ^k



N ^o	Hauteur de la base	Long ^r des bras	Dimensions de la base	Poids
458	1.300	0.720	0.210-0.100	55 ^k
459	1.200	0.720	0.210-0.100	50 ^k

Croix AB



N ^o	Hauteur de la base	Long ^r des bras	Dimensions de la base	Poids
460	1.300	0.720	0.210-0.100	56 ^k
461	1.200	0.720	0.210-0.100	51 ^k

CROIX RONDE BOSSE RUSTIQUES



NOTA : Ces modèles étant la propriété de MM. A. S. & C^o, ils en poursuivront, conformément à la loi, la contrefaçon et le contre-moulage.

CROIX RONDE BOSSE

Hexagonales


N° 280

EZ




N° 282

FB



N° 281

FA



Ces Croix ont une section conforme à la coupe ci-contre.



Dans les commandes, les Croix peuvent indistinctement être désignées par leurs numéros ou par leurs lettres.


NOTA : Ces modèles étant la propriété de MM. A. S. & C°, ils en poursuivront, conformément à la loi, la contrefaçon et le contre-moulage.

347-17

CROIX RONDE BOSSE HEXAGONALES

N° 283


FR



Poids 55^k

N° 284

FQ



Poids 56^k

N° 285

FT



Poids 58^k

Nota : La croix FT se fait avec Vierge remplaçant le Christ, et porte la désignation de FU, N° 286, Poids 58^k

La croix FT se fait sans Christ et sans Vierge au centre, et porte la désignation de FS, N° 287, Poids 55^k

Ces Croix ont une section conforme à la Coupe ci-contre.




Dans les commandes, les Croix peuvent indistinctement être désignées par leurs numéros ou par leurs lettres.

NOTA : Ces modèles étant la propriété de MM. A. S. & C°, ils en poursuivront, conformément à la loi, la contrefaçon et le contre-moulage.

813-16

CROIX RONDE BOSSE HEXAGONALES

N° 373



28^k

N° 375



30^k

N° 376



31^k

Numéros	Hauteur de la croix	Longueur des bras	Dimensions de la base	Poids
385	1 ^m 300	0 ^m 680	0 ^m 230×0 ^m 120	38 ^k
373	1 ^m 200	0 ^m 610	0 ^m 230×0 ^m 110	28
374	1 ^m	0 ^m 540	0 ^m 210×0 ^m 100	22
375	0 ^m 900	0 ^m 485	0 ^m 173×0 ^m 082	14
383	0 ^m 800	0 ^m 450	0 ^m 173×0 ^m 082	13

Numéros	Hauteur de la croix	Longueur des bras	Dimensions de la base	Poids
387	1 ^m 300	0 ^m 680	0 ^m 230×0 ^m 120	40 ^k
379	1 ^m 200	0 ^m 610	0 ^m 230×0 ^m 110	30 ^k
380	1 ^m	0 ^m 540	0 ^m 210×0 ^m 100	24
381	0 ^m 900	0 ^m 485	0 ^m 170×0 ^m 080	15
382	0 ^m 800	0 ^m 450	0 ^m 170×0 ^m 080	14

Numéros	Hauteur de la croix	Longueur des bras	Dimensions de la base	Poids
386	1 ^m 300	0 ^m 680	0 ^m 230×0 ^m 120	41 ^k
376	1 ^m 200	0 ^m 610	0 ^m 230×0 ^m 110	31 ^k
377	1 ^m	0 ^m 540	0 ^m 210×0 ^m 100	24
378	0 ^m 900	0 ^m 485	0 ^m 170×0 ^m 080	15.2
384	0 ^m 800	0 ^m 450	0 ^m 170×0 ^m 080	14


Ces croix ont une section conforme à la coupe ci-contre : Les scellements mesurent 0^m070 de longueur.

NOTA : Ces modèles étant la propriété de MM. A. S. & C°, ils en poursuivront, conformément à la loi, la contrefaçon et le contre-moulage.

CROIX DEMI-RONDE BOSSE HEXAGONALES

en 0^m800, 1^m, 1^m200, 1^m300

N° 391



N°	Dimensions en			Poids
	A	B	C	
388	0.800	0.450	0.170	12 ^k
389	1.	0.540	0.200	18 ^k 5
390	1.200	0.610	0.230	25 ^k 5
391	1.300	0.680	0.230	30 ^k 5

N° 395




N°	Dimensions en			Poids
	A	B	C	
392	0.800	0.450	0.170	13 ^k
393	1.	0.540	0.200	21 ^k
394	1.200	0.610	0.230	29 ^k
395	1.300	0.680	0.230	34 ^k

N° 399



N°	Dimensions en			Poids
	A	B	C	
396	0.800	0.450	0.170	13 ^k
397	1.	0.540	0.200	20 ^k
398	1.200	0.610	0.230	28 ^k
399	1.300	0.680	0.230	33 ^k

Ces croix ont une section conforme à la coupe ci-contre 
La face arrière est fondue pour être rapportée et fixée par des rivets.
Voir au verso la vue de derrière de ces croix.

NOTA : Ces modèles étant la propriété de MM. A. S. & C°, ils en poursuivront, conformément à la loi, la contrefaçon et le contre-moulage.


VUE FACE DE DERRIÈRE DES CROIX DEMI-RONDE BOSSE HEXAGONALES N°391, 395, 399



NOTA : Ces modèles étant la propriété de MM. A. S. & C°, ils en poursuivront, conformément à la loi, la contrefaçon et le contre-moulage.

761-15

CROIX PLATES AVEC SOCLE N° 66



Ces socles ont une section à la base conforme à la coupe ci-dessus.


Nota. — Sur ces socles, on peut appliquer toutes les croix des numéros suivants (Voir prix au tarif).

Croix plates : N° 73, 74, 75, 76, 643, 77, 78, 644, 79, 80, 651, 674, 82, 675, 676, 86, 87, 88, 89, 90, 92, 97, 98, 99, 100, 101, 102, 103, 113, 118, 119, 120, 124, 125, 126, 128, 129, 130, 679, 680.

Croix plates rustiques : N° 400, 401, 402, 404, 405, 406, 408, 409, 410, 412, 413, 414, 416, 417, 418, 420, 421, 422.

680-14

CROIX RONDE-BOSSE AVEC SOCLE



La base du socle mesure 0.51 x 0.51


La base du socle mesure 0.51 x 0.51

N°	Hauteur de socle A	Hauteur de la croix B	Hauteur totale C	Poids approximatif
803	0.800	1.300	2.100	111*
804	0.800	1.200	2.000	97*
805	0.800	1.000	1.800	88*

La base du socle mesure 0.51 x 0.51

N°	Hauteur de socle A	Hauteur de la croix B	Hauteur totale C	Poids approximatif
806	0.800	1.300	2.100	110*
807	0.800	1.200	2.000	96*
808	0.800	1.000	1.800	88*

CROIX RONDE-BOSSE AVEC SOCLE



La base du socle mesure 0.51 x 0.51

N°	Hauteur de socle A	Hauteur de la croix B	Hauteur totale C	Poids approximatif
812	0.890	1.300	2.190	111 ^k
813	0.890	1.290	2.090	100 ^k
814	0.890	1.000	1.890	90 ^k





La base du socle mesure 0.51 x 0.51

N°	Hauteur de socle A	Hauteur de la croix B	Hauteur totale C	Poids approximatif
815	0.890	1.300	2.190	105 ^k
816	0.890	1.200	2.090	97 ^k
817	0.890	1.000	1.890	88 ^k

N°	Hauteur de socle A	Hauteur de la croix B	Hauteur totale C	Poids approximatif
809	0.890	1.300	2.190	109 ^k
810	0.890	1.200	2.090	99 ^k
811	0.890	1.000	1.890	90 ^k

NOTA : Ces modèles étant la propriété de MM. A. S. & C°, ils en poursuivront, conformément à la loi, la contrefaçon et le contre-moulage.

CROIX-MONUMENTS




Dans les commandes, les Croix peuvent indistinctement être désignées par leurs numéros ou par leurs lettres.

NOTA : Ces modèles étant la propriété de MM. A. S. & C°, ils en poursuivront, conformément à la loi, la contrefaçon et le contre-moulage.

422-29

CROIX - MONUMENTS




Dans les commandes, les Croix peuvent indistinctement être désignées par leurs numéros ou par leurs lettres.

NOTA : Ces modèles étant la propriété de MM. A. S. & C°, ils en poursuivront, conformément à la loi, la contrefaçon et le contre-moulage.

422-29

CROIX - MONUMENTS



Dans les commandes, les Croix peuvent indistinctement être désignées par leurs numéros ou par leurs lettres.

NOTA : Ces modèles étant la propriété de MM. A. S. & C°, ils en poursuivront, conformément à la loi, la contrefaçon et le contre-moulage.


421-17

CROIX MONUMENTS

N° 16
80°



N° 17
37°



Nota. — La partie portant l'inscription dans le monument N° 17 est mobile et peut recevoir, au lieu d'une plaque en fonte, une plaque en tout autre métal portant l'inscription.
Sur demande nous livrons des plaques avec inscription gravée ou en relief.

N° 18
37°



Épaisseur de la base : n° 169

Épaisseur de la base : n° 169

Épaisseur de la base : n° 169

Dans les commandes, les Croix peuvent indistinctement être désignées par leurs numéros ou par leurs lettres.

NOTA : Ces modèles étant la propriété de MM. A. S. & C°, ils en poursuivront, conformément à la loi, la contrefaçon et le contre-moulage.

109-12

CROIX - MONUMENTS

N° 19



Le même modèle en 1.200 porte le n° 22.

SECTION A. B
des N° 19 20, 21
22, 23 & 24.

Le même modèle en 1.200 porte le n° 24.




N° 20



Le même modèle en 1.200 porte le n° 23.

N° 21




Le même modèle en 1.200 porte le n° 24.

Dans les commandes, les Croix peuvent indistinctement être désignées par leurs numéros ou par leurs lettres.

NOTA : Ces modèles étant la propriété de MM. A. S. & C°, ils en poursuivront, conformément à la loi, la contrefaçon et le contre-moulage.

279-10

CROIX - MONUMENTS



Nota. — La plaque portant inscription dans les monuments N° 25, 26 et 27, est mobile et rapportée avec des vis. — Nous nous chargeons de lier les plaques avec inscription fondue en relief, ou gravée en creux.


Dans les commandes, les Croix peuvent indistinctement être désignées par leurs numéros ou par leurs lettres.

NOTA : Ces modèles étant la propriété de MM. A. S. & C°, ils en poursuivront, conformément à la loi, la contrefaçon et le contre-moulage.

201-10

CROIX MONUMENT AVEC SOCLE ET TOMBE EN FONTE N° 28


NOTA. — Ce monument peut s'exécuter avec socle en fonte, mais sans la tombe. Dans ce cas, le socle s'arrête suivant la ligne A B, et il est muni d'une plaque en fonte de 1^{re} 050 longueur sur 0^m 070 de largeur, pesant 45^k, permettant de le placer sans établir une fondation en pierre. Il peut aussi être livré sans cette plaque et muni de scellements permettant de le fixer sur une fondation en pierre.



Dans les commandes, les Croix peuvent indistinctement être désignées par leurs numéros ou par leurs lettres.

NOTA : Ces modèles étant la propriété de MM. A. S. & C°, ils en poursuivront, conformément à la loi, la contrefaçon et le contre-moulage.

CROIX-MONUMENTS AVEC SOCLE EN FONTE




Nota. — Ces monuments peuvent se mettre en place sans aucune fondation de maçonnerie, il suffit de les placer sur le sol bien nivelé et bien damé, en les entonnant jusqu'au-dessus du socle et en garantissant bien de terre l'intérieur de ce dernier. — La plaque d'inscription est mobile et peut être remplacée par une autre plaque sur laquelle nous nous chargeons de graver l'épithaphe qu'on désire.

Dans les commandes, les Croix peuvent indistinctement être désignées par leurs numéros ou par leurs lettres.

NOTA : Ces modèles étant la propriété de MM. A. S. & C°, ils en poursuivront, conformément à la loi, la contrefaçon et le contre-moulage.

CROIX-MONUMENTS AVEC SOCLE EN FONTE




Nota. — Ces monuments peuvent se mettre en place sans aucune fondation de maçonnerie, il suffit de les placer sur le sol bien nivelé et bien damé, en les entonnant jusqu'au-dessus du socle et en garantissant bien de terre l'intérieur de ce dernier. — La plaque d'inscription est mobile et peut être remplacée par une autre plaque sur laquelle nous nous chargeons de graver l'épithaphe qu'on désire.

Dans les commandes, les Croix peuvent indistinctement être désignées par leurs numéros ou par leurs lettres.

NOTA : Ces modèles étant la propriété de MM. A. S. & C°, ils en poursuivront, conformément à la loi, la contrefaçon et le contre-moulage.

CROIX-MONUMENTS AVEC SOCLE EN FONTE




Nota. — Ces monuments peuvent se mettre en place sans aucune fondation de maçonnerie, il suffit de les placer sur le sol bien nivelé et bien damé, en les enfouissant jusqu'au-dessus du socle et en garnissant bien de terre l'intérieur de ce dernier. — La plaque d'inscription est mobile et peut être remplacée par une autre plaque sur laquelle nous nous chargeons de graver l'épigraphie qu'on désire.

Dans les commandes, les Croix peuvent indistinctement être désignées par leurs numéros ou par leurs lettres.

NOTA : Ces modèles étant la propriété de MM. A. S. & C°, ils en poursuivront, conformément à la loi, la contrefaçon et le contre-moulage.

CROIX MONUMENTS AVEC SOCLE EN FONTE



La base du socle mesure 0°465 x 0°210

N°	Hauteur de socle B	Hauteur de la croix C	Hauteur totale A	Largeur des bras D	Poids approximatifs
52	0°710	1°415	2°125	0°730	69°
55	0.710	1.320	2.030	0.730	68°

N°	Hauteur de socle B	Hauteur de la croix C	Hauteur totale A	Largeur des bras D	Poids approximatifs
53	0°710	1°415	2°125	0°730	71°
56	0.710	1.320	2.030	0.730	70°



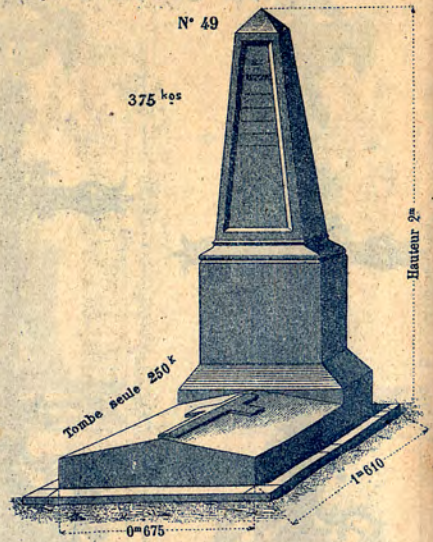

La base du socle mesure 0°465 x 0°210

N°	Hauteur de socle B	Hauteur de la croix C	Hauteur totale A	Largeur des bras D	Poids approximatifs
54	0°710	1°415	2°125	0°730	71°
57	0.710	1.320	2.030	0.730	70°

Les scelllements S S de ces croix peuvent être supprimés et remplacés par des oreilles. En cas de non spécification sur les commandes nous livrons avec scelllements.



NOTA : Ces modèles étant la propriété de MM. A. S. & C°, ils en poursuivront, conformément à la loi, la contrefaçon et le contre-moulage.

MONUMENTS FUNÉRAIRES




NOTA : Ces modèles étant la propriété de MM. A. S. & C°, ils en poursuivront, conformément à la loi, la contrefaçon et le contre-moulage.

MONUMENTS FUNÉRAIRES



NOTA : Ces modèles étant la propriété de MM. A. S. & C°, ils en poursuivront, conformément à la loi, la contrefaçon et le contre-moulage.

Handwritten scribble



Exécuté pour l'église Saint-Pierre à Paris

Dans les commandes, les Croix peuvent indistinctement être désignées par leurs numéros ou par leurs lettres.


NOTA : Ces modèles étant la propriété de MM. A. S. & C°, ils en poursuivront, conformément à la loi, la contrefaçon et le contre-montage.

CROIX DE MISSIONS ET DE CALVAIRES — SOCLES




N°	Hauteur en A	Longueur du socle B	Longueur des bras C	Section de la croix en D/E	Poids approximatif
851	3 ^m 15 ^m 000	0 ^m 250	1 ^m 270	0 ^m 1600x0,080	115 ^{kg}
852	3 ^m 18 ^m 000	0 ^m 300	1 ^m 100	0 ^m 1600x0,100	57 ^{kg}
853	3 ^m 15 ^m 000	0 ^m 500	1 ^m 800	0 ^m 3000x0,150	593 ^{kg}
854	3 ^m 15 ^m 000	0 ^m 600	2 ^m 2 ^m	0 ^m 3500x0,305	789 ^{kg}
855	7 ^m 300	0 ^m 800	2 ^m 2 ^m	0 ^m 3200x0,340	1218 ^{kg}

Croix carrées, unies
N° 851 à 855

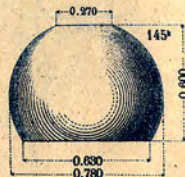


Nota. — La hauteur de ces croix et la largeur des bras peuvent être diminuées au gré des clients. Sur demande spéciale, ces croix portent une bride à la base pour servir de support à un socle en pierre ou à trois socles en bois. Nos différents modèles de Christ peuvent s'adapter sur ces croix.



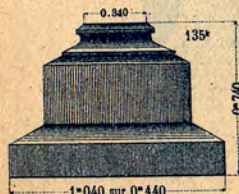
Socle sphérique

pour croix carrées N° 851, 852, 853, 854
pour croix rustique N° 856




Socle pour croix carrées

N° 851 et 855



Ce socle est vu derrière.

CROIX DE MISSIONS ET DE CALVAIRES




Poids de la croix seule . . . 207^{kg}
— avec Christ 232^{kg}

NOTA : Ces modèles étant la propriété de MM. A. S. & C°, ils en poursuivront, conformément à la loi, la contrefaçon et le contre-moulage.

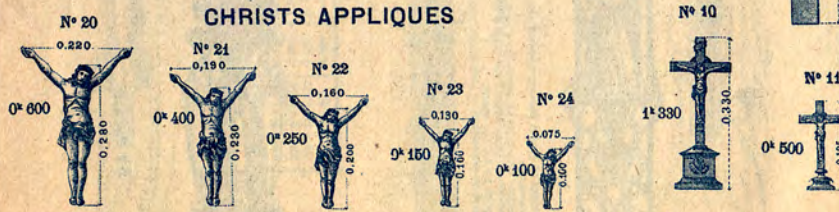
NOTA : Ces modèles étant la propriété de MM. A. S. & C°, ils en poursuivront, conformément à la loi, la contrefaçon et le contre-moulage.

CHRISTS




Nota. — Les Christs N° 1, 2, 3, 4, 5, 6, 7, 14, 15, sont sans pièces battues et évidés pour les N° 1, 2, 3.
 Le Christ N° 12 est à pièces battues et a la tête penchée en sens inverse du dessin.

CHRISTS APPLIQUES



DESSUS DE PORTES ET D'ENTOURAGES, OU CROIX A CONSOLES



NOTA : Ces modèles étant la propriété de MM. A. S. & C°, ils en poursuivront, conformément à la loi, la contrefaçon et le contre-moulage.

CHRISTS, VIERGES

HAUTEURS DE LA TÊTE AUX PIEDS
(place des trous)

N° 31	0.240
» 32	0.340
» 33	0.430
» 34	0.530
» 35	0.625
» 36	0.770
» 37	0.960
» 38	1.230
» 39	1.575
» 40	1.930
» 41	1.350
» 42	1.500
» 43	1.750
» 44	2.250

ECARTEMENT DES MAINS
(place des trous)

N° 31	0=15
» 32	0.19
» 33	0.245
» 34	0.27
» 35	0.35
» 36	0.44
» 37	0.54
» 38	0.70
» 39	0.87
» 40	1.05
» 41	0.75
» 42	0.87
» 43	0.94
» 44	1.30



VIERGE IMMACULÉE



DES PIEDS:

N° 31	0=25	1=700
» 32	0.35	2.250
» 33	0.45	4.000
» 34	0.55	7.600
» 35	0.65	11.500

AUX MAINS

N° 36	0=81	20k
» 37	1.00	30k
» 38	1.30	65k
» 39	1.68	127k
» 40	2.00	210k
» 41	1.43	65k
» 42	1.58	98k
» 43	1.85	151k
» 44	2.50	295k

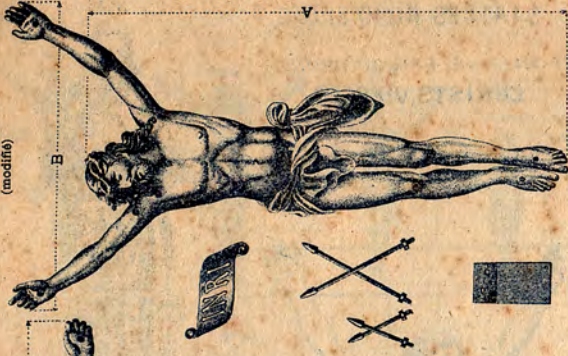
N° 4 Hauteur 0=65, Diam. de la base 0=205, Poids 23k
 N° 5 — 1=25, — — — 0=357, — 95k

N° 1 Hauteur 0=55, Larg. du socle 0=20, Poids 16k
 N° 2 — 0=90 — — — 0=32, — 50k
 N° 3 — 1=75 — — — 0=62, — 285k

NOTA : Ces modèles étant la propriété de MM. A. S. & C°, ils en poursuivront, conformément à la loi, la contrefaçon et le contre-moulage.

753-15

Christ Bouchardon (modifié)



Nombres	Dimensions		Poids
	A.	B.	
60	0°240	0°180	17.200
61	0°250	0°240	2.000
62	0°260	0°280	3.000
63	0°270	0°320	4.000
64	0°280	0°360	5.000
65	0°290	0°400	6.000
66	0°300	0°440	7.000
67	0°310	0°480	8.000
68	0°320	0°520	9.000
69	0°330	0°560	10.000
70	0°340	0°600	11.000
71	0°350	0°640	12.000
72	0°360	0°680	13.000
73	0°370	0°720	14.000
74	0°380	0°760	15.000
75	0°390	0°800	16.000
76	0°400	0°840	17.000
77	0°410	0°880	18.000
78	0°420	0°920	19.000
79	0°430	0°960	20.000
80	0°440	1°000	21.000
81	0°450	1°040	22.000
82	0°460	1°080	23.000
83	0°470	1°120	24.000
84	0°480	1°160	25.000
85	0°490	1°200	26.000
86	0°500	1°240	27.000
87	0°510	1°280	28.000
88	0°520	1°320	29.000
89	0°530	1°360	30.000
90	0°540	1°400	31.000
91	0°550	1°440	32.000
92	0°560	1°480	33.000
93	0°570	1°520	34.000
94	0°580	1°560	35.000
95	0°590	1°600	36.000
96	0°600	1°640	37.000
97	0°610	1°680	38.000
98	0°620	1°720	39.000
99	0°630	1°760	40.000
100	0°640	1°800	41.000
101	0°650	1°840	42.000
102	0°660	1°880	43.000
103	0°670	1°920	44.000
104	0°680	1°960	45.000
105	0°690	2°000	46.000
106	0°700	2°040	47.000
107	0°710	2°080	48.000
108	0°720	2°120	49.000
109	0°730	2°160	50.000
110	0°740	2°200	51.000
111	0°750	2°240	52.000
112	0°760	2°280	53.000
113	0°770	2°320	54.000
114	0°780	2°360	55.000
115	0°790	2°400	56.000
116	0°800	2°440	57.000
117	0°810	2°480	58.000
118	0°820	2°520	59.000
119	0°830	2°560	60.000
120	0°840	2°600	61.000
121	0°850	2°640	62.000
122	0°860	2°680	63.000
123	0°870	2°720	64.000
124	0°880	2°760	65.000
125	0°890	2°800	66.000
126	0°900	2°840	67.000
127	0°910	2°880	68.000
128	0°920	2°920	69.000
129	0°930	2°960	70.000
130	0°940	3°000	71.000
131	0°950	3°040	72.000
132	0°960	3°080	73.000
133	0°970	3°120	74.000
134	0°980	3°160	75.000
135	0°990	3°200	76.000
136	1°000	3°240	77.000
137	1°010	3°280	78.000
138	1°020	3°320	79.000
139	1°030	3°360	80.000
140	1°040	3°400	81.000
141	1°050	3°440	82.000
142	1°060	3°480	83.000
143	1°070	3°520	84.000
144	1°080	3°560	85.000
145	1°090	3°600	86.000
146	1°100	3°640	87.000
147	1°110	3°680	88.000
148	1°120	3°720	89.000
149	1°130	3°760	90.000
150	1°140	3°800	91.000
151	1°150	3°840	92.000
152	1°160	3°880	93.000
153	1°170	3°920	94.000
154	1°180	3°960	95.000
155	1°190	4°000	96.000
156	1°200	4°040	97.000
157	1°210	4°080	98.000
158	1°220	4°120	99.000
159	1°230	4°160	100.000
160	1°240	4°200	101.000
161	1°250	4°240	102.000
162	1°260	4°280	103.000
163	1°270	4°320	104.000
164	1°280	4°360	105.000
165	1°290	4°400	106.000
166	1°300	4°440	107.000
167	1°310	4°480	108.000
168	1°320	4°520	109.000
169	1°330	4°560	110.000
170	1°340	4°600	111.000
171	1°350	4°640	112.000
172	1°360	4°680	113.000
173	1°370	4°720	114.000
174	1°380	4°760	115.000
175	1°390	4°800	116.000
176	1°400	4°840	117.000
177	1°410	4°880	118.000
178	1°420	4°920	119.000
179	1°430	4°960	120.000
180	1°440	5°000	121.000
181	1°450	5°040	122.000
182	1°460	5°080	123.000
183	1°470	5°120	124.000
184	1°480	5°160	125.000
185	1°490	5°200	126.000
186	1°500	5°240	127.000
187	1°510	5°280	128.000
188	1°520	5°320	129.000
189	1°530	5°360	130.000
190	1°540	5°400	131.000
191	1°550	5°440	132.000
192	1°560	5°480	133.000
193	1°570	5°520	134.000
194	1°580	5°560	135.000
195	1°590	5°600	136.000
196	1°600	5°640	137.000
197	1°610	5°680	138.000
198	1°620	5°720	139.000
199	1°630	5°760	140.000
200	1°640	5°800	141.000
201	1°650	5°840	142.000
202	1°660	5°880	143.000
203	1°670	5°920	144.000
204	1°680	5°960	145.000
205	1°690	6°000	146.000
206	1°700	6°040	147.000
207	1°710	6°080	148.000
208	1°720	6°120	149.000
209	1°730	6°160	150.000
210	1°740	6°200	151.000
211	1°750	6°240	152.000
212	1°760	6°280	153.000
213	1°770	6°320	154.000
214	1°780	6°360	155.000
215	1°790	6°400	156.000
216	1°800	6°440	157.000
217	1°810	6°480	158.000
218	1°820	6°520	159.000
219	1°830	6°560	160.000
220	1°840	6°600	161.000
221	1°850	6°640	162.000
222	1°860	6°680	163.000
223	1°870	6°720	164.000
224	1°880	6°760	165.000
225	1°890	6°800	166.000
226	1°900	6°840	167.000
227	1°910	6°880	168.000
228	1°920	6°920	169.000
229	1°930	6°960	170.000
230	1°940	7°000	171.000
231	1°950	7°040	172.000
232	1°960	7°080	173.000
233	1°970	7°120	174.000
234	1°980	7°160	175.000
235	1°990	7°200	176.000
236	2°000	7°240	177.000
237	2°010	7°280	178.000
238	2°020	7°320	179.000
239	2°030	7°360	180.000
240	2°040	7°400	181.000
241	2°050	7°440	182.000
242	2°060	7°480	183.000
243	2°070	7°520	184.000
244	2°080	7°560	185.000
245	2°090	7°600	186.000
246	2°100	7°640	187.000
247	2°110	7°680	188.000
248	2°120	7°720	189.000
249	2°130	7°760	190.000
250	2°140	7°800	191.000
251	2°150	7°840	192.000
252	2°160	7°880	193.000
253	2°170	7°920	194.000
254	2°180	7°960	195.000
255	2°190	8°000	196.000
256	2°200	8°040	197.000
257	2°210	8°080	198.000
258	2°220	8°120	199.000
259	2°230	8°160	200.000
260	2°240	8°200	201.000
261	2°250	8°240	202.000
262	2°260	8°280	203.000
263	2°270	8°320	204.000
264	2°280	8°360	205.000
265	2°290	8°400	206.000
266	2°300	8°440	207.000
267	2°310	8°480	208.000
268	2°320	8°520	209.000
269	2°330	8°560	210.000
270	2°340	8°600	211.000
271	2°350	8°640	212.000
272	2°360	8°680	213.000
273	2°370	8°720	214.000
274	2°380	8°760	215.000
275	2°390	8°800	216.000
276	2°400	8°840	217.000
277	2°410	8°880	218.000
278	2°420	8°920	219.000
279	2°430	8°960	220.000
280	2°440	9°000	221.000
281	2°450	9°040	222.000
282	2°460	9°080	223.000
283	2°470	9°120	224.000
284	2°480	9°160	225.000
285	2°490	9°200	226.000
286	2°500	9°240	227.000
287	2°510	9°280	228.000
288	2°520	9°320	229.000
289	2°530	9°360	230.000
290	2°540	9°400	231.000
291	2°550	9°440	232.000
292	2°560	9°480	233.000
293	2°570	9°520	234.000
294	2°580	9°560	235.000
295	2°590	9°600	236.000
296	2°600	9°640	237.000
297	2°610	9°680	238.000
298	2°620	9°720	239.000
299	2°630	9°760	240.000
300	2°640	9°800	241.000
301	2°650	9°840	242.000
302	2°660	9°880	243.000
303	2°670	9°920	244.000
304	2°680	9°960	245.000
305	2°690	10°000	246.000
306	2°700	10°040	247.000
307	2°710	10°080	248.000
308	2°720	10°120	249.000
309	2°730	10°160	250.000
310	2°740	10°200	251.000
311	2°750	10°240	252.000
312	2°760	10°280	253.000
313	2°770	10°320	254.000
314	2°780	10°360	255.000
315	2°790	10°400	256.000
316	2°800	10°440	257.000
317	2°810	10°480	258.000
318	2°820	10°520	259.000
319	2°830	10°560	260.000
320	2°840	10°600	261.000
321	2°850	10°640	262.000
322	2°860	10°680	263.000
323	2°870	10°720	264.000
324	2°880	10°760	265.000
325	2°890	10°800	266.000
326	2°900	10°840	267.000
327	2°910	10°880	268.000
328	2°920	10°920	269.000
329	2°930	10°960	270.000
330	2°940		

743-15

STATUES RELIGIEUSES

FONTE DE FER OU BRONZE

SACRÉ CŒUR DE JÉSUS



N°53. Haut. 1^m 80. Base 0^m 55 x 0^m 55. Poids 290^k
N°54. — 1,60. — 0,42 x 0,42. — 188.



N°61 (Mod. Montmartre)
par J. THOMAS, (de l'Institut)

N°61. Haut. 0^m 40. Base ronde 0^m 12. Poids 7^k
N°62. — 0,70. — 0,22. — 51.
N°63. — 1,20. — 0,36. — 125.
N°64. — 1,85. — 0,56. — 282.
N°65. — 2,50. — 0,77. — 575.



N°57. Haut. 1^m 50. Base 0^m 47 x 0^m 41. Poids 138^k
N°58. — 1,50. — 0^m 45 x 0,38. — 112.



N°59. Haut. 1^m 10. Base 0^m 55 x 0^m 29. Poids 88^k
N°60. — 1,20. — 0,39 x 0,35. — 105



N°55. Haut. 0^m 80. Base 0^m 20 x 0^m 19. Poids 24^k
N°56. — 0,90. — 0,280 x 0,275. — 37.

Sur demande nous adressons des photographies des statues représentées sur cette planche

NOTA : Ces modèles étant la propriété de MM. A. S. & C°, ils en poursuivront, conformément à la loi, la contrefaçon et le contre-moulage.

780-15

STATUES RELIGIEUSES (S^t Joseph)

FONTE DE FER OU BRONZE



Sur demande nous adressons des photographies des statues représentées sur cette planche

NOTA : Ces modèles étant la propriété de MM. A. S. & C°, ils en poursuivront, conformément à la loi, la contrefaçon et le contre-moulage.

STATUES RELIGIEUSES (S^t Joseph)

FONTE DE FER OU BRONZE



Sur demande nous adressons des photographies des statues représentées sur cette planche.

NOTA : Ces modèles étant la propriété de MM. A. S. & C°, ils en poursuivront, conformément à la loi, la contrefaçon et le contre-moulage.

STATUES RELIGIEUSES (S^t Joseph)

FONTE DE FER OU BRONZE



Sur demande nous adressons des photographies des statues représentées sur cette planche.

NOTA : Ces modèles étant la propriété de MM. A. S. & C°, ils en poursuivront, conformément à la loi, la contrefaçon et le contre-moulage.

783-15

STATUES RELIGIEUSES (S^t Joseph)
FONTE DE FER OU BRONZE.



Sur demande nous adressons des photographies des statues représentées sur cette planche

NOTA : Ces modèles étant la propriété de MM. A. S. & C°, ils en poursuivront, conformément à la loi, la contrefaçon et le contre-moulage.

796-15 890

STATUES RELIGIEUSES
FONTE DE FER OU BRONZE

VIERGE MERE d'après Overbeck



Sur demande nous adressons des photographies des statues représentées sur cette planche

NOTA : Ces modèles étant la propriété de MM. A. S. & C°, ils en poursuivront, conformément à la loi, la contrefaçon et le contre-moulage.

797-15

STATUES RELIGIEUSES—FONTE DE FER OU BRONZE

VIERGE MÈRE



N° 115. Hauteur. 0m 900. Base 205 x 190. Poids. 44 k.
N° 116. Hauteur. 1m 600. Base 440 x 380. Poids. 100.
N° 117. Hauteur. 1m 800. Base 485 x 330. Poids. 120.



N° 118. Hauteur. 1m 300. Base 420 x 420. Poids. 110 k.
N° 119. Hauteur. 1m 150. Base 690 x 690. Poids. 387.

Notre Dame de France (par Bonnassieux)



N° 120. Hauteur. 0m 500. Base 140 x 120. Poids. 10 k.
N° 121. Hauteur. 0m 700. Base 500 x 400. Poids. 24.
N° 122. Hauteur. 1m 020. Base 800 x 250. Poids. 68.
N° 123. Hauteur. 1m 100. Base 310 x 240. Poids. 91.
N° 124. Hauteur. 1m 280. Base 330 x 300. Poids. 92.

VIERGES MAINS JOINTES



N° 125. Hauteur. 0m 900. Base 250 x 220. Poids. 52 k.
N° 126. Hauteur. 1m 270. Base 350 x 320. Poids. 113.



N° 127. Hauteur. 0m 850. Base 240 x 180. Poids. 32 k.



N° 128. Hauteur. 1m 100. Base 350 x 350. Poids. 92 k.



N° 129. Hauteur. 1m 200. Base 350 x 280. Poids. 105 k.
N° 130. Hauteur. 1m 450. Base 400 x 350. Poids. 153.
N° 131. Hauteur. 1m 470. Base 600 x 470. Poids. 310.

Sur demande nous adressons des photographies des statues représentées sur cette planche

NOTA : Ces modèles étant la propriété de MM. A. S. & C°, ils en poursuivront, conformément à la loi, la contrefaçon et le contre-moulage.

798-17 892

STATUES RELIGIEUSES
FONTE DE FER OU BRONZE

VIERGES

Virgine-Mère (Ecole du Bernin)
N° 133



480 x 450
275 k

1,520



700 x 660
854 k

2,150



555 x 545
257 k

1,600

Notre Dame des Sept Douleurs



N° 135

360 x 320
124 k

1,300



N° 136

150 x 125
16 k

0,900



N° 137

160 x 150
16 k

0,800

Notre Dame du Globe



N° 138

N° 138. Hauteur. 1m. Base 385 x 280. Poids. 70 k.
N° 139. Hauteur. 1m 600. Base 545 x 410. Poids. 371.
Celle dimension de 1m 600 à la base exclues le socle et le socle inférieur par un socle à pans

Sur demande nous adressons des photographies des statues représentées sur cette planche

NOTA : Ces modèles étant la propriété de MM. A. S. & C°, ils en poursuivront, conformément à la loi, la contrefaçon et le contre-moulage.

799-17

STATUES RELIGIEUSES
FONTE DE FER OU BRONZE

N°140. S^t Louis de Gonzague (en page) par Louis Noël



N°141. S^t Ignace de Loyola, par Houssin



N°142. S^t Stanislas Kostka (en page) par Louis Noël



N°143. S^t Louis de Gonzague



N°144. S^t Louis de Gonzague



N°145. S^t Louis de Gonzague



Sur demande nous adressons des photographies des statues représentées sur cette planche

NOTA : Ces modèles étant la propriété de MM. A. S. & C°, ils en poursuivront, conformément à la loi, la contrefaçon et le contre-moulage.

416-26

STATUES

S^t ÉLOI



S^{te} VIERGE



S^{te} VIERGE



VIERGES ET ANGES




NOTA : Ces modèles étant la propriété de MM. A. S. & C°, ils en poursuivront, conformément à la loi, la contrefaçon et le contre-moulage.

391-12

GRILLE GOTHIQUE AVEC PORTE

POIDS
des diverses pièces

Croix	5 ^k
Couronnement	32 ^k
Clocheton N° 1 avec vierge	13 ^k
id. N° 2	8 ^k 500
Pilastre	28 ^k
Porte (2 vantaux)	110 ^k
Travée (1 mètre)	90 ^k




NOTA : Ces modèles étant la propriété de MM. A. S. & C°, ils en poursuivront, conformément à la loi, la contrefaçon et le contre-moulage.

329-12

APPUIS DE COMMUNION


Le mètre courant 2^m

N° 1




Le mètre courant 1^m

N° 2



Le mètre courant 1^m

N° 3




NOTA : Ces modèles étant la propriété de MM. A. S. & C°, ils en poursuivront, conformément à la loi, la contrefaçon et le contre-moulage.


174-12

APPUIS DE COMMUNION


N° 4



N° 5



N° 6




Panneau P 81 Balustre 2m700 Montant B 3m Frise 1m720 Croissillon B 0m350 Frise 1m530 Frise 1m120

NOTA : Ces modèles étant la propriété de MM. A. S. & C°, ils en poursuivront, conformément à la loi, la contrefaçon et le contre-moulage.


174-12

APPUIS DE COMMUNIONS OU ENTOURAGES DE TOMBES MONTÉS SUR FER

N° 7



N° 8



Le panneau de 0m800 ne se raccorde pas avec les dimensions de 0m600 et 0m750

NOTA : Ces modèles étant la propriété de MM. A. S. & C°, ils en poursuivront, conformément à la loi, la contrefaçon et le contre-moulage.

APPUIS DE COMMUNION

N° 9

Le mètre courant 19*900




Le mètre courant 25*

N° 10



Commencement Fin Fin Parties courantes

N° 11



La porte N° 11 s'emploie avec les N° 9 et 10


et N° 472

NOTA : Ces modèles étant la propriété de MM. A. S. & C°, ils en poursuivront, conformément à la loi, la contrefaçon et le contre-moulage.


APPUIS DE COMMUNION

N° 12

Commencement Parties courantes Fin Porte




N° 13



Nota : L'appui de Communion N° 13 (Style Louis XIII) est copié sur celui de la chapelle St-Saturnin, au Palais de Fontainebleau

N° 14




La traverse du bas est en fonte

NOTA : Ces modèles étant la propriété de MM. A. S. & C°, ils en poursuivront, conformément à la loi, la contrefaçon et le contre-moulage.

APPUIS DE COMMUNION


N° 15

Poids approx: 36^k le mètre c' non monté.




N° 16 hauteur 0m680
N° 17 " 0m750

Poids approx: 24^k le mètre c' non monté.



N° 18

Poids approximatif: 26^k500 le mètre c' non monté




Le montage de cet appui est très simple: il suffit d'employer une main-courante en fer demi-rond en dessus et une bande fer plat dans les bas avec des montants en fer carré par côté.

NOTA: Ces modèles étant la propriété de MM. A. S. & C°, ils en poursuivront, conformément à la loi, la contrefaçon et le contre-moulage.

APPUIS DE COMMUNION


N° 19

Poids approximatif du m. c' non monté 22^k500




N° 20

Poids approximatif du m. c' non monté 19^k



N° 21

Poids approximatif du m. c' non monté 20^k




NOTA: Ces modèles étant la propriété de MM. A. S. & C°, ils en poursuivront, conformément à la loi, la contrefaçon et le contre-moulage.

APPUIS DE COMMUNION


N° 22

Poids approximatif du m. c' non monté 23°



N° 23


Poids approximatif du m. c' non monté 13°



N° 24 hauteur 0m800

N° 25 " 0.900

Poids approximatif du m. c' non monté 22°
24°




Poids | N° 24 2°300 4°600
N° 25 2°500 5°

NOTA : Ces modèles étant la propriété de MM. A. S. & C°, ils en poursuivront, conformément à la loi, la contrefaçon et le contre-moulage.

ENTOURAGES DE TOMBES

N° 1.




Se fait en 1m08 1m 0m95 0m90

Dimensions prises extérieurement des Flambeaux.

Poids approximatif du mètre C', y compris le Flambeau, 25°

N° 2.



Se fait aussi à 0.510 pour porte

" " " 0.510 à 2 montants

" " " 0.510 ordinaire

" " " 0.325 "

Se fait en 1m08 1m 0m95 0m90

Dimensions prises extérieurement des Flambeaux


Poids approximatif du mètre C', y compris le Flambeau, 30°

NOTA : Pour avoir les dimensions d'axe en axe des panneaux, il faut diminuer les cotes prises extérieurement des flambeaux de 0m08. — Tous ces panneaux peuvent se faire suivant les figures A D B de l'instruction pour le montage.

NOTA : Ces modèles étant la propriété de MM. A. S. & C°, ils en poursuivront, conformément à la loi, la contrefaçon et le contre-moulage.


ENTOURAGES DE TOMBES

N° 3



Se fait en 1^m08 1^m 0^m95 0^m90
 Dimensions prises extérieurement des Flambeaux
 Poids approximatif du mètre^C, y compris le Flambeau, 14^{kg}

N° 4.




Se fait en 1^m08 1^m 0^m95 0^m90
 Dimensions prises extérieurement des Flambeaux
 Poids approximatif du mètre^C, y compris le Flambeau, 17^{kg}

Nota : Pour avoir les dimensions d'axe en axe des panneaux, il faut diminuer les cotes prises extérieurement des flambeaux de 0,08. Tous ces panneaux peuvent se faire suivant les figures A D B de l'instruction pour le montage.

NOTA : Ces modèles étant la propriété de MM. A. S. & C°, ils en poursuivront, conformément à la loi, la contrefaçon et le contre-moulage.

ENTOURAGES DE TOMBES


N° 5



DIMENSIONS EN LONGUEUR PRISES D'AXE EN AXE DES PILASTRES.

1 ^m 000	0.950	0.900	0.850	0.800	0.750	0.700	0.650	0.600	0.550	0.500
Poids 23 ^{kg}	22 ^{kg}	21 ^{kg}	20 ^{kg}	19 ^{kg}	18 ^{kg}	17 ^{kg}	16 ^{kg}	15 ^{kg}	14 ^{kg}	13 ^{kg}

N° 6



DIMENSIONS EN LONGUEUR PRISES D'AXE EN AXE DES PILASTRES.

1 ^m 000	0.950	0.900	0.850	0.800	0.750	0.700	0.650	0.600	0.550	0.500
Poids 19 ^{kg}	18 ^{kg}	17 ^{kg}	16 ^{kg}	15 ^{kg}	14 ^{kg}	13 ^{kg}	12 ^{kg}	11 ^{kg}	10 ^{kg}	9 ^{kg}

NOTA. — Les dimensions sont données d'axe en axe des flambeaux. Pour obtenir les dimensions extérieurement desdits, il suffit d'ajouter aux dimensions données 0^m075. Tous ces panneaux sont disposés pour se faire suivant les figures A, D, B dessinées ci-contre.

NOTA : Ces modèles étant la propriété de MM. A. S. & C°, ils en poursuivront, conformément à la loi, la contrefaçon et le contre-moulage.

293-30

NOTICE SUR LES ENTOURAGES DE TOMBES

N°s 1-2-3-4-5-6.

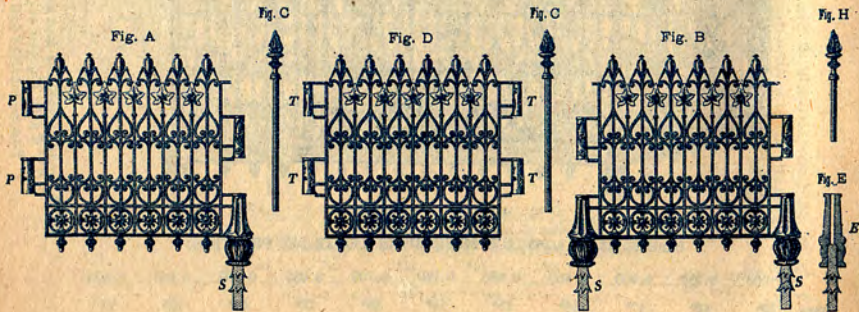
Dans un entourage, les panneaux sont fondus avec un scellement (S) en fer, adhérent au flambeau, et avec une contre-partie (PP) fig. A. Un seul panneau, quelle que soit la dimension de l'entourage, est fondu avec deux flambeaux à scellement (SS) fig. B, si cet entourage est demandé avec porte.

Le panneau devant servir de porte est fondu sans flambeau, mais avec les contre-parties (TT) fig. D; il se réunit dans ceux AB, en introduisant une des broches, fig. C, qui servira alors de charnière du côté où l'on désirera faire ouvrir la porte; celle-ci, amenée à sa place, sera arrêtée par une broche (H) qui restera mobile; cette dernière est moins longue afin de faciliter sa sortie et sa remise en place.

Lorsque les panneaux sont réunis ensemble, en partie droite ou d'angle, ils sont retenus par les broches en fer surmontées d'une flamme fonte, fig. C, s'introduisant dans les trous; ces broches peuvent être scellées dans le bas du flambeau avec du plâtre, un vide étant réservé entre le scellement en fer et l'orifice du trou, fig. EE.

Chaque entourage ainsi composé peut être mis en place sans aucun autre frais que celui de le sceller dans la pierre.


Les entourages N° 1, 2, 3, 4, 5, 6 peuvent aussi être livrés, sur demande spéciale, avec le scellement S supprimé, et avec une broche en fer traversant totalement les flambeaux, pour être scellée dans la pierre.



NOTA : Ces modèles étant la propriété de MM. A. S. & C°, ils en poursuivront, conformément à la loi, la contrefaçon et le contre-moulage.

ENTOURAGES DE TOMBES


N° 9



DIMENSIONS EN LONGUEUR PRISES D'AXE EN AXE DES PILASTRES

	0 ^m 655	0 ^m 755	0 ^m 877	0 ^m 900	0 ^m 950	1 ^m 000
Poids	7 ^k	8 ^k	8.000	9 ^k	9 ^k	10 ^k

N° 10



DIMENSIONS EN LONGUEUR PRISES D'AXE EN AXE DES PILASTRES

	0 ^m 655	0 ^m 755	0 ^m 877	0 ^m 900	0 ^m 950	1 ^m 000
Poids des panneaux sans crois.	12 ^k	13 ^k	14 ^k	15 ^k	15 ^k	16 ^k
Les panneaux avec crois pèsent 1 kil. en plus.						

NOTA : Les dimensions sont données d'axe en axe des pilastres; pour obtenir les dimensions extérieurement desdits, il suffit d'ajouter aux cotés donnés 0^m 050.

NOTA : Ces modèles étant la propriété de MM. A. S. & C°, ils en poursuivront, conformément à la loi, la contrefaçon et le contre-moulage.

294-12

ENTOURAGES DE TOMBES


N° 11



DIMENSIONS EN LONGUEUR PRISES D'AXE EN AXE DES PILASTRES

	0 ^m 555	0 ^m 655	0 ^m 755	0 ^m 877	0 ^m 900	0 ^m 950	1 ^m 000
Poids	6 ^k 500	7 ^k 000	8 ^k	8 ^k 500	10 ^k	10 ^k 100	10 ^k 300

N° 12



DIMENSIONS EN LONGUEUR PRISES D'AXE EN AXE DES PILASTRES

	0 ^m 90	0 ^m 95	1 ^m 00
Poids	15 ^k	15 ^k 500	16 ^k


NOTA : Les dimensions sont données d'axe en axe des pilastres; pour obtenir les dimensions extérieurement desdits, il suffit d'ajouter aux cotes données 0^m050.

NOTA : Ces modèles étant la propriété de MM. A. S. & C°, ils en poursuivront, conformément à la loi, la contrefaçon et le contre-moulage.

300-17 910

ENTOURAGES DE TOMBES


N° 13



DIMENSIONS EN LONGUEUR PRISES D'AXE EN AXE DES PILASTRES

	0 ^m 90	0 ^m 95	1 ^m 00
Poids	9 ^k 400	9 ^k 600	10 ^k

N° 14



DIMENSIONS EN LONGUEUR PRISES D'AXE EN AXE DES PILASTRES

	0 ^m 90	0 ^m 95	1 ^m 00
Poids	12 ^k	13 ^k	13 ^k


NOTA : Les dimensions sont données d'axe en axe des pilastres; pour obtenir les dimensions extérieurement desdits, il suffit d'ajouter aux cotes données 0^m050.

NOTA : Ces modèles étant la propriété de MM. A. S. & C°, ils en poursuivront, conformément à la loi, la contrefaçon et le contre-moulage.

299-11

ENTOURAGES DE TOMBES.


N° 16



Dimensions en longueur prises d'axe en axe des pilastres ou flambeaux
 0=850 0=930 0=965 1=000

Poids des panneaux avec flambeau et embase 14*500 15* 15*500 16*
 — du pilastre seul 3*500.

N° 17



Poids d'un panneau avec flambeau et embase 15*
 — du flambeau seul 3*500


On peut obtenir des panneaux à des dimensions inférieures à celles données moyennant frais supplémentaires

Nota: Les dimensions sont données d'axe en axe des pilastres pour obtenir les dimensions extérieurement des dits, il suffit d'ajouter aux cotés données 0=055

298-11

ENTOURAGES DE TOMBES.

N° 15

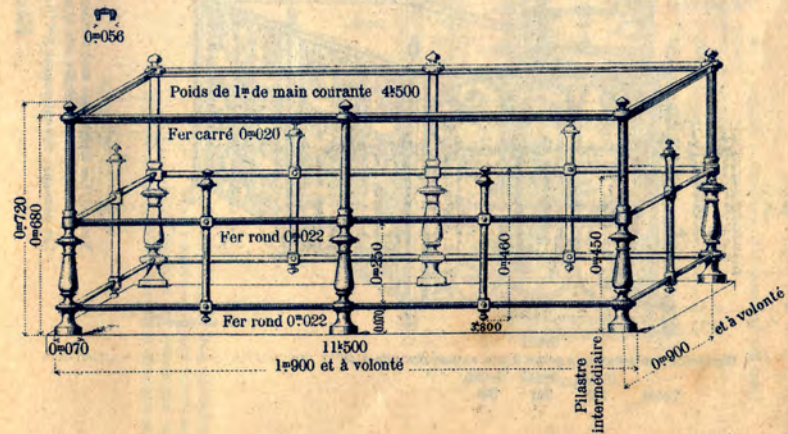


Dimensions en A 0=929_0=977_0=664_0=532_0=529_0=397_0=264_0=132
 Poids 23* 20* 16* 13* 13* 10* 6* 3*

NOTA:
 Cet entourage se monte sur traverse en fer dans le bas, et par panneaux des dimensions ci-dessous prises en A entre les montants. Le prix du montage est coté à part

Coupe de la main courante

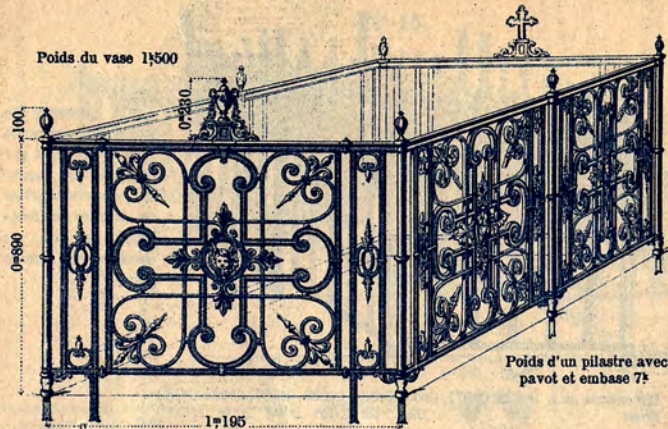
N° 18



297-11

ENTOURAGES DE TOMBES

N° 19



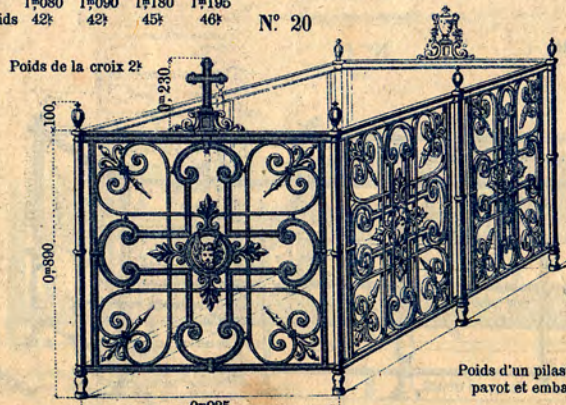
Poids du vase 14500

0m800
100
0m280

Poids d'un pilastre avec pavot et embase 7½

Dimensions en longueurs prises d'axe en axe des pilastres
1m080 1m090 1m180 1m195
Poids 42½ 42½ 45½ 46½

N° 20



Poids de la croix 2½

0m800
100
0m230

Poids d'un pilastre avec pavot et embase 7½


Dimensions en longueurs prises d'axe en axe des pilastres
0m815 0m845 0m925
Poids 34½ 34½ 34½

Nota: Les dimensions sont données d'axe en axe des pilastres pour obtenir les dimensions extérieurement des dits, il suffit d'ajouter aux cotes données 0m050.
Les panneaux des entourages N° 19 et 20 peuvent s'employer indifféremment pour ces deux numéros.

NOTA: Ces modèles étant la propriété de MM. A. S. & C°, ils en poursuivront, conformément à la loi, la contrefaçon et le contre-moulage.

296-10 914

ENTOURAGES DE TOMBES




N° 21

Cet entourage se fait avec ou sans le port-couronnes
On peut obtenir des panneaux à des dimensions inférieures à celles données moyennant frais supplémentaires

Dimensions en A des galeries 0m850 0m950
Poids 5m000 5m500
Poids des 2 flammeaux 0m700 0m700
Poids des 2 montants 22m000 22m000

Nota: On peut obtenir des galeries à des dimensions autres que celles fixées, moyennant frais supplémentaires.



Une travée 1m930
0m975

Dimensions en longueur prise d'axe en axe des pilastres
0m850 0m800 0m975
16½ 17½ 17m500 18½

Poids des panneaux avec flambeaux et embases: 16½ 17½ 17m500 18½

Poids du flambeau avec embase 3500


Pour obtenir les dimensions extérieures d'un entourage, il suffit d'ajouter aux dimensions d'axe en axe 0m055.

NOTA: Ces modèles étant la propriété de MM. A. S. & C°, ils en poursuivront, conformément à la loi, la contrefaçon et le contre-moulage.

148-13

ENTOURAGES DE TOMBES

N° 22



DIMENSIONS EN LONGUEUR PRISES D'AXE EN AXE DES PILASTRES

0 ^m 990	-	0 ^m 925	-	0 ^m 880	-	0 ^m 780	-	0 ^m 710
Poids 22 ^a		20 ^a 500		18 ^a 500		17 ^a		15 ^a

N° 23



DIMENSIONS EN LONGUEUR PRISES D'AXE EN AXE DES PILASTRES

0 ^m 990	-	0 ^m 925	-	0 ^m 880	-	0 ^m 785	-	0 ^m 710
Poids 18 ^a		17 ^a		15 ^a		14 ^a		13 ^a


Nota. — Les dimensions sont données d'axe en axe des pilastres. Pour obtenir les dimensions extérieures desdites, il suffit d'ajouter aux dimensions données : 0^m045.

NOTA : Ces modèles étant la propriété de MM. A. S. & C°, ils en poursuivront, conformément à la loi, la contrefaçon et le contre-moulage.

574-14

ENTOURAGES DE TOMBES

N° 24




DIMENSIONS EN LONGUEUR PRISES D'AXE EN AXE DES FLAMBEAUX

0 ^m 400	0 ^m 250	0 ^m 500	0 ^m 550	0 ^m 600	0 ^m 750	0 ^m 800	0 ^m 900	0 ^m 950	1 ^m
11 ^a	7 ^a 300	11 ^a 600	12 ^a 100	12 ^a 200	14 ^a 800	15 ^a 300	18 ^a 300	18 ^a 300	19 ^a 300

Poids des panneaux avec flambeaux et embases :

— du flambeau seul :	3 ^a 100
— de l'embase — :	0 ^a 245

N° 25



DIMENSIONS EN LONGUEUR PRISES D'AXE EN AXE DES FLAMBEAUX

0 ^m 400	0 ^m 250	0 ^m 500	0 ^m 550	0 ^m 600	0 ^m 750	0 ^m 800	0 ^m 900	0 ^m 950	1 ^m
10 ^a	5 ^a 600	10 ^a	10 ^a 300	10 ^a	13 ^a	13 ^a	15 ^a 400	15 ^a 400	15 ^a 400

Poids des panneaux avec flambeaux et embases :


— du flambeau seul :	2 ^a 800
— de l'embase — :	0 ^a 245

NOTA. — Pour obtenir les dimensions extérieures d'un entourage, il suffit d'ajouter aux cotés des panneaux (0^m060). Les panneaux pour portes se font à toutes les dimensions cotées et peuvent être munis ou non d'une serrure-loquet à clé.

NOTA : Ces modèles étant la propriété de MM. A. S. & C°, ils en poursuivront, conformément à la loi, la contrefaçon et le contre-moulage.

573-14

ENTOURAGES DE TOMBES




N° 26

0^m255 0^m500 0^m255

DIMENSIONS EN LONGUEUR PRISES D'AXE EN AXE DES FLAMBEAUX

	0 ^m 255	0 ^m 500	0 ^m 550	0 ^m 600	0 ^m 750	0 ^m 800	0 ^m 900	0 ^m 950	1 ^m
Poids des panneaux avec flambeau et embases	10 ^m 900	15 ^m 500	16 ^m 700	16 ^m 800	21 ^m 400	21 ^m 900	22 ^m 600	25 ^m 800	25 ^m



N° 27

0^m255 0^m500 0^m255

DIMENSIONS EN LONGUEUR PRISES D'AXE EN AXE DES FLAMBEAUX

	0 ^m 255	0 ^m 500	0 ^m 550	0 ^m 600	0 ^m 750	0 ^m 800	0 ^m 900	0 ^m 950	1 ^m
Poids des panneaux avec flambeau et embases	9 ^m 600	13 ^m 600	14 ^m 500	14 ^m 600	18 ^m 200	18 ^m 100	19 ^m 600	22 ^m 200	22 ^m

NOTA. — Les dimensions sont données d'axe en axe des flambeaux ; pour obtenir les dimensions extérieurement desdites, il suffit d'ajouter aux cotes données (0^m080). Les panneaux pour portes se font à toutes les dimensions cotées et peuvent être munis ou non d'une serrure-loquet à clé.


NOTA : Ces modèles étant la propriété de MM. A. S. & C°, ils en poursuivront, conformément à la loi, la contrefaçon et le contre-moulage.

572-14

ENTOURAGES DE TOMBES

N° 28


Nota. — Cet entourage peut se livrer avec un panneau de 0^m880 d'axe en axe formant porte à 2 vantaux et se fermant par une petite broche. Poids : 15^m



Dimensions en longueur prises d'axe en axe des flambeaux

	0 ^m 290	0 ^m 385	0 ^m 490	0 ^m 590	0 ^m 685	0 ^m 780	0 ^m 880	0 ^m 950	0 ^m 985
Poids des panneaux avec flambeaux et embases	9 ^m 250	10 ^m 550	11 ^m 750	13 ^m 250	14 ^m 750	16 ^m	17 ^m 250	18 ^m 250	18 ^m 750
Poids du flambeau seul	3 ^m 400								
— de l'embase	0 ^m 850								

N° 29



Dimensions en longueur prises d'axe en axe des flambeaux

	0 ^m 880	0 ^m 950	0 ^m 980
Poids des panneaux avec broches et embases	17 ^m 500	18 ^m	18 ^m
Poids d'une broche seule	1 ^m 150		
— de l'embase	0 ^m 800		

NOTA. — Pour obtenir les dimensions extérieures d'un entourage N° 28, il suffit d'ajouter aux dimensions d'axe en axe (0^m050). Pour obtenir les dimensions extérieures d'un entourage N° 29, il suffit d'ajouter aux dimensions d'axe en axe (0^m053).

NOTA : Ces modèles étant la propriété de MM. A. S. & C°, ils en poursuivront, conformément à la loi, la contrefaçon et le contre-moulage.


ENTOURAGES DE TOMBES

à monter sur fer
N° 30



Pour la disposition et les dimensions des motifs, voir l'appui de communion N° 21

N° 31




Pour la disposition et les dimensions des motifs, voir l'appui de communion N° 20

NOTA : Ces modèles étant la propriété de MM. A. S. & C°, ils en poursuivront, conformément à la loi, la contrefaçon et le contre-moulage.

ENTOURAGES DE TOMBES


N° 32



Dimensions en longueur prises d'axe en axe des flambeaux

	0 ^m 910	0 ^m 950	1 ^m
Poids des panneaux avec broches et embases	13 ^k 500	13 ^k 500	15 ^k

N° 33 hauteur: 0^m660
N° 33 bis ——— 0^m575




N° 33	0 ^m 400	0 ^m 450	0 ^m 600	0 ^m 650	0 ^m 800	0 ^m 900	0 ^m 950	1 ^m
Poids	10 ^k 600	11 ^k	13 ^k 600	14 ^k 600	17 ^k	19 ^k	19 ^k 600	20 ^k 600
N° 33 bis	0 ^m 400	0 ^m 450	0 ^m 600	0 ^m 650	0 ^m 800	0 ^m 900	0 ^m 950	1 ^m
Poids	9 ^k 600	10 ^k	12 ^k 600	13 ^k	15 ^k 600	17 ^k 600	18 ^k	19 ^k

Nota. — Pour obtenir les dimensions extérieures d'un entourage N° 32, il suffit d'ajouter aux dimensions d'axe en axe 0^m653
Nota. — Pour obtenir les dimensions extérieures des entourages N° 33 et 33 bis, il suffit d'ajouter aux dimensions d'axe en axe 0^m665

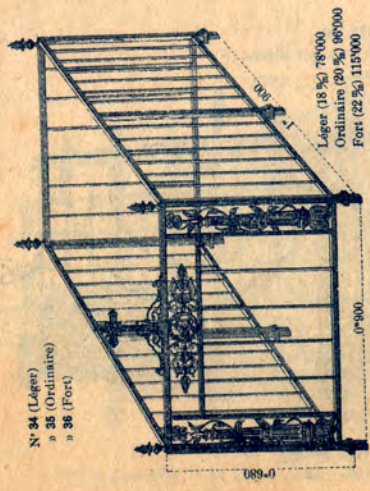
NOTA : Ces modèles étant la propriété de MM. A. S. & C°, ils en poursuivront, conformément à la loi, la contrefaçon et le contre-moulage.

ENTOURAGES DE TOMBES (Montés sur fer)


N° 37 (Léger)
» 38 (Ordinaire)
» 39 (Fort)



N° 34 (Léger)
» 35 (Ordinaire)
» 36 (Fort)

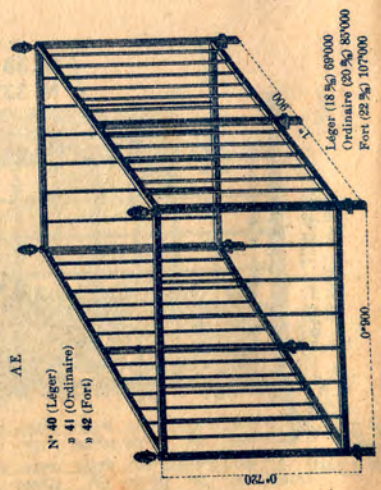


N° 43 (Léger)
» 44 (Ordinaire)
» 45 (Fort)



A.E.


N° 40 (Léger)
» 41 (Ordinaire)
» 42 (Fort)




NOTA : Ces modèles étant la propriété de MM. A. S. & C°, ils en poursuivront, conformément à la loi, la contrefaçon et le contre-moulage.

ENTOURAGES DE TOMBES FLAMBEAUX ET CHAINES

N° 1




N° 2	hauteur	0 ^m 730	13 ^k
N° 3	"	0. 680	12 ^k 500
N° 4	"	0. 630	12 ^k



NOTA : Ces modèles étant la propriété de MM. A. S. & C°, ils en poursuivront, conformément à la loi, la contrefaçon et le contre-moulage.

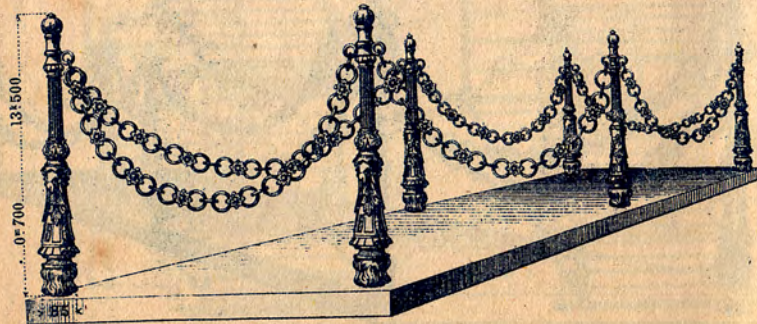
ENTOURAGES DE TOMBES FLAMBEAUX & CHAINES

N°7 Hauteur 0^m800
N°8 Hauteur 0^m700



N°9

avec chaîne modèle L poids du mètre courant 3^k650



NOTA : Ces modèles étant la propriété de MM. A. S. & C°, ils en poursuivront, conformément à la loi, la contrefaçon et le contre-moulage.

ENTOURAGES DE TOMBES, FLAMBEAUX A VASES ET CHAINES


N° 10

Poids du Pilastre
18^k



N° 11

Poids du Pilastre
17^k




NOTA. — Pour les Chaines voir planche où sont dessinés tous nos modèles de chaînes, et indiquer dans la commande le modèle choisi.

NOTA : Ces modèles étant la propriété de MM. A. S. & C°, ils en poursuivront, conformément à la loi, la contrefaçon et le contre-moulage.

ENTOURAGES DE TOMBES, FLAMBEAUX ET CHAINES

N° 12




N° 13




NOTA : Ces modèles étant la propriété de MM. A. S. & C°, ils en poursuivront, conformément à la loi, la contrefaçon et le contre-moulage.

ENTOURAGES DE TOMBES, FLAMBEAUX ET CHAINES

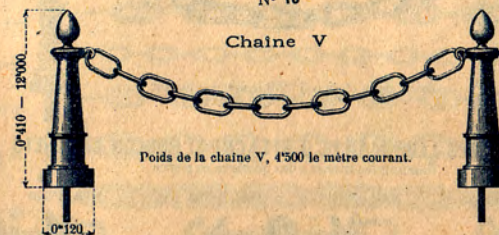
N° 14



N° 15



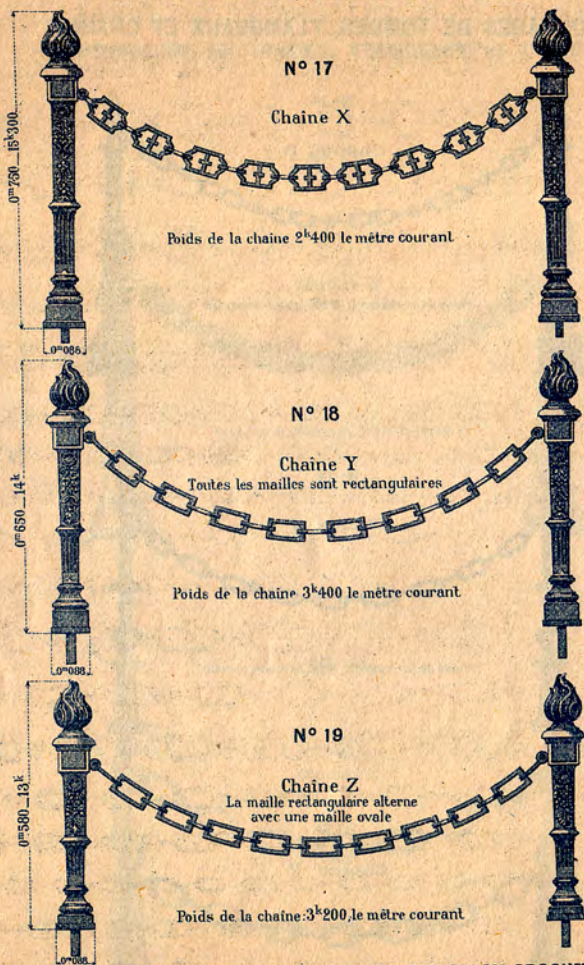
N° 16



NOTA : Ces modèles étant la propriété de MM. A. S. & C°, ils en poursuivront, conformément à la loi, la contrefaçon et le contre-moulage.

839-16

ENTOURAGES DE TOMBES, FLAMBEAUX ET CHAÎNES



Ces Flambeaux peuvent s'employer avec les chaînes représentées à la page de l'Album ou sont dessinés tous nos modèles de chaînes





















PITONS AVEC LEUR MAILLE D'ATTACHE ET BOULON, CROCHETS

Pour fixer les chaînes à des pilastres en pierre



NOTA : Ces modèles étant la propriété de MM. A. S. & C^o, ils en poursuivront, conformément à la loi, la contrefaçon et le contre-moulage.

CHAINES POUR ENTOURAGES DE TOMBES


Chaîne A	
Poids du mètre courant : 6 kil.	
Chaîne B	
Poids du mètre courant : 5*500	
Chaîne C	
Poids du mètre courant : 5*400	
Chaîne I	
Poids du mètre courant : 5*800	
Chaîne H	
Poids du mètre courant : 4 kil.	
Chaîne K	
Poids du mètre courant : 7*500	
Chaîne F	
Poids du mètre courant : 4*370	
Chaîne E	
Poids du mètre courant : 3*900	
Chaîne D	
Poids du mètre courant : 3*300	
Chaîne G	
Poids du mètre courant : 2*000	
Chaîne L	
Poids du mètre courant : 3*650	
Chaîne M	
Poids du mètre courant : 7*200	
Chaîne N	
Poids du mètre courant : 4 kil.	
Chaîne O	
Poids du mètre courant : 6 kil.	
Chaîne P	
Poids du mètre courant : 3*240	
Chaîne Q	
Poids du mètre courant : 4*680	
Chaîne R	
Poids du mètre courant : 1*900	
Chaîne S	
Poids du mètre courant : 5*780	
Chaîne T	
Poids du mètre courant : 3 kil.	
Chaîne U	
Poids du mètre courant : 5*300	

Nota. — Nous possédons les fausses mailles ou attaches pour toutes ces Chaines que nous livrons avec boulons.

NOTA : Ces modèles étant la propriété de MM. A. S. & C°, ils en poursuivront, conformément à la loi, la contrefaçon et le contre-moulage.

754-15

CHANDELIERS D'AUTEL & CHANDELIERS D'ACOLYTE

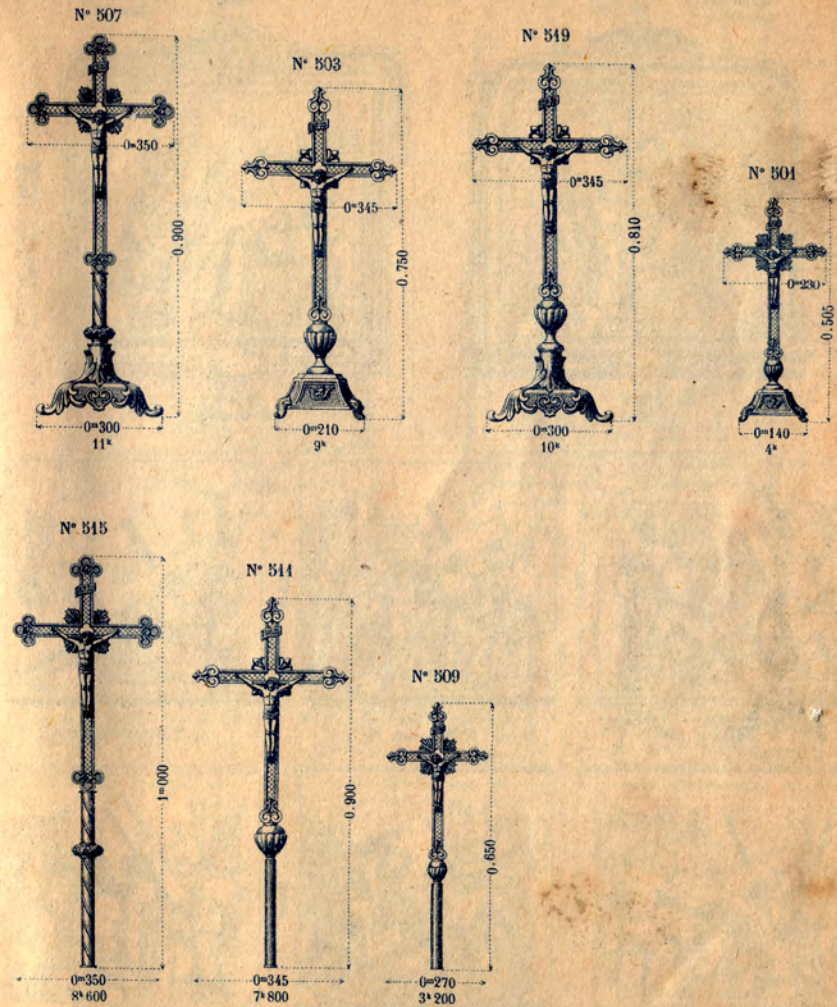


Nota : Ces modèles se font en fonte et en bronze.

NOTA : Ces modèles étant la propriété de MM. A. S. & C°, ils en poursuivront, conformément à la loi, la contrefaçon et le contre-moulage.

756-15 930

CROIX D'AUTELS & DE PROCESSIONS




Nota : Ces modèles se font en fonte et en bronze.

NOTA : Ces modèles étant la propriété de MM. A. S. & C°, ils en poursuivront, conformément à la loi, la contrefaçon et le contre-moulage.

754-15


CHEMIN DE CROIX



NOTA : Ces modèles étant la propriété de MM. A. S. & C°, ils en poursuivent, conformément à la loi, la contrefaçon et le contre-moulage.

755-15 932

CHEMIN DE CROIX



NOTA : Ces modèles étant la propriété de MM. A. S. & C°, ils en poursuivent, conformément à la loi, la contrefaçon et le contre-moulage.

712-15

CHEMIN DE CROIX



1^{re} Station



3^{me} Station



5^{me} Station



7^{me} Station



11^{me} Station



8^{me} Station



12^{me} Station



9^{me} Station



13^{me} Station



2^{me} station



4^{me} Station



6^{me} Station



10^{me} Station



14^{me} Station

CADRE E



0°405

0°307

0°880

1°010

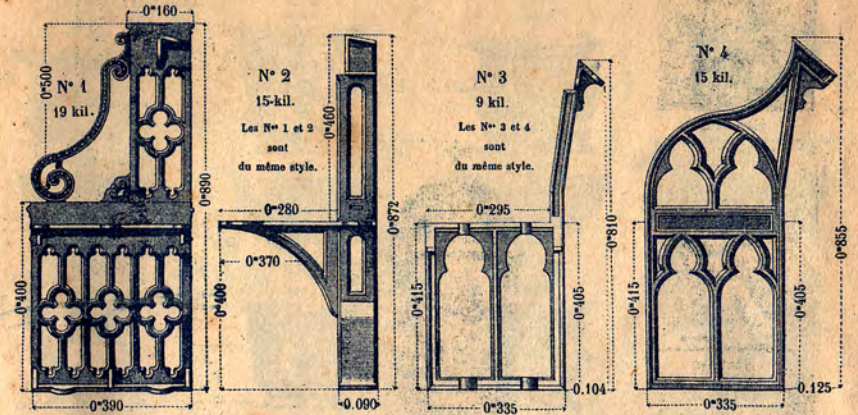
0°460



NOTA : Ces modèles étant la propriété de MM. A. S. & C°, ils en poursuivront, conformément à la loi, la contrefaçon et le contre-moulage.

564-14

PIEDS DE BANCs POUR ÉGLISES



Pied de droite vu à l'intérieur
Celui de gauche est en sens inverse.

Pied intermédiaire

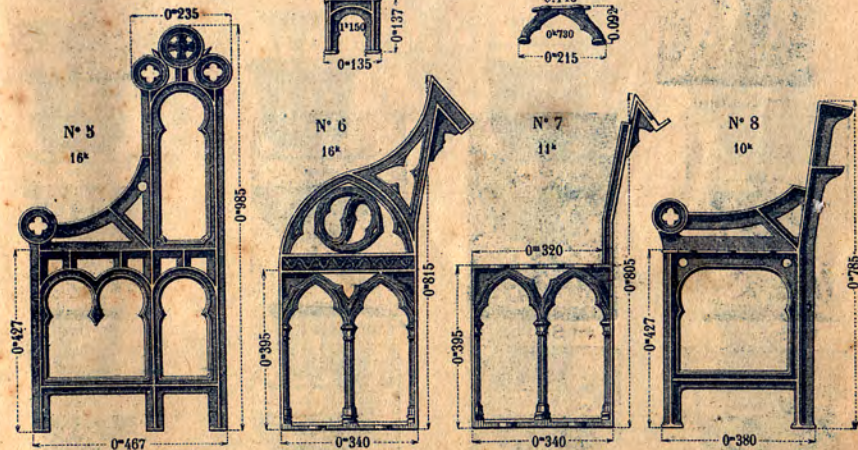
Pied intermédiaire

Pied de gauche
Celui de droite est en sens inverse.

Agencouilloir N° 10



Agencouilloir N° 11



Les Pieds de Bancs N° 5, 6, 7, 8 sont vus à l'extérieur.

Ces Pieds de Bancs se livrent percés suivant demande.

NOTA : Ces modèles étant la propriété de MM. A. S. & C°, ils en poursuivront, conformément à la loi, la contrefaçon et le contre-moulage.

351-17

VASES CACHE-POT




NOTA. — Sauf avis contraire, les cache-pots sont toujours livrés avec soucoupe.

NOTA : Ces modèles étant la propriété de MM. A. S. & C°, ils en poursuivront, conformément à la loi, la contrefaçon et le contre-moulage.

352-17


VASES PORTE-BOUQUET



NOTA : Ces modèles étant la propriété de MM. A. S. & C°, ils en poursuivront, conformément à la loi, la contrefaçon et le contre-moulage.

684-14

PORTES POUR CHAPELLES FUNÉRAIRES



NOTA : Ces modèles étant la propriété de MM. A. S. & C°, ils en poursuivront, conformément à la loi, la contrefaçon et le contre-moulage.

OBJETS RELIGIEUX

BÉNITIÈRE C



Croix 1'25
Coquille 4'50
Calot 1'25
7'00

COQUILLE DE BÉNITIÈRE N° 3



Poids 16⁵

COQUILLE DE BÉNITIÈRE N° 1



Poids 5⁴

BÉNITIÈRE B



Poids 10'50

COQUILLE DE BÉNITIÈRE N° 2



Poids 4⁴

Profil du N° 2




LA S^{TE} CÈNE - BAS-RELIEF



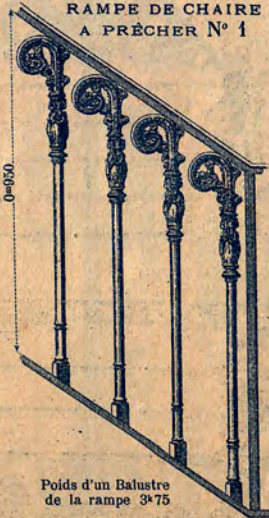
Poids 10'00

MÉDAILLON SYMBOLIQUE DE L'UNION



Poids 8⁴

RAMPE DE CHAIRE A PRÊCHER N° 1



Poids d'un Balustre de la rampe 3'75

FLAMBEAUX MÉPLATS

N° 25

N° 27

N° 28



0=184
4'050




0=160
3⁴




0=145
4'600

PIÉDESTAL N° 52 POUR STATUES RELIGIEUSES




APPLIQUES RELIGIEUSES



NOTA : Ces modèles étant la propriété de MM. A. S. & C°, ils en poursuivront, conformément à la loi, la contrefaçon et le contre-moulage.

ARTICLES FUNÉRAIRES DIVERS

Dessus de Portes d'entourages et Croix à consoles



NOTA : Ces modèles étant la propriété de MM. A. S. & C°, ils en poursuivront, conformément à la loi, la contrefaçon et le contre-moulage.

STATIONS	GRANDE VITESSE aux 0/0 k.	TARIFS généraux aux 0/0 k.	TARIFS SPÉCIAUX ou COMMUNS		STATIONS	GRANDE VITESSE aux 0/0 k.	TARIFS généraux aux 0/0 k.	TARIFS SPÉCIAUX ou COMMUNS		
			vrac, chargement incomplet	en cage par 5 000 k.				vrac, chargement incomplet	en cage par 5 000 k.	
Dijon	7.10	33.15	21.05	16.60	15. >	17.40	82.45	85.80	35.80	31. >
Dinan	19.55	92.90	47.05	42. >	33.55	12.50	58.20	36.55	32.20	27.25
Domfront	16.35	77.30	41.50	36.45	30.10	10.85	51.25	26.70	21.50	20.90
Doullens	11.20	52.10	27.90	22.15	21.55	20. >	99.05	65.55	51.20	50.90
Dreuilgnan	24.10	114.25	63.55	59.20	44.65	14.20	67.80	29.95	29.95	27.70
Dreux	11.35	53.90	25.70	25.70	25.35	9.85	46.10	29.30	24.95	21.95
Dunkerque	13.25	61.35	30.80	24.30	23.70	24.60	111.15	56.05	44.90	44.90
Elbeuf	12.55	67.75	41. >	28.25	25.70	16.90	80.90	56. >	49. >	46.40
Epervy	15.10	30.75	14.10	10.90	10.60	12.05	57.40	34.15	29.10	25.70
Epinal	5.23	24.45	15.35	11.70	11.40	5.10	23.70	15.25	11.45	11.15
Falaise	15.40	72.90	32.10	29. >	29. >	12.60	58.95	26.10	21.75	21.45
Fécamp	15.10	71.45	36.95	31.90	29.25	10.80	50. >	31.70	27.35	23.75
Fiers	15.85	74.95	35.35	35.35	29.55	14.90	70.55	39.60	34.55	28.90
Foix	26.15	138.85	86. >	70.65	56.30	15. >	70.95	33.50	33.50	28.80
Fougères	18.15	86.05	44.35	39.30	31.85	10.55	49.25	24. >	23.35	23.35
Gallon	11.55	54.10	26. >	25.50	25.50	24.90	110.90	76.05	59. >	59. >
Gap	19.45	90.95	52.55	48.20	36.95	21.45	99.85	58.55	52.20	30.75
Genève (exportation)	18.80	64.05	39.45	35.95	29.25	21.40	99.75	42.80	24.45	22.45
Gien	9.50	44.55	28.15	23.50	21. >	17.45	79.65	36.20	35.70	35.70
Grayville	18.10	85.70	44.05	39. >	31.70	7.40	33.40	19.95	14.80	14.50
Gray	6.25	28.30	17.60	13.25	12.95	8.50	39.60	24.25	19. >	18.10
Grenoble	16.05	75.25	45.30	40.95	32.40	21.40	107.20	71.35	62.70	51.10
Guéret	17.20	75.85	53.55	49.20	43.75	6.75	30.85	18.30	13.65	13.85
Guingamp	21.70	102.15	50.35	45.30	35.85	25.90	122.55	77.75	66.80	56.80
Hayre (Le)	15.25	72.25	31.55	31.55	27.40	9. >	41.80	23.45	18.60	17.90
Honfleur	14.45	68.45	38.35	33.30	28.75	9.85	46.10	29.30	24.95	21.95
Isigny	17.45	82.70	42.45	37.45	30.65	26.85	138.25	92.60	69.60	59.10
Laon	13. >	61.85	36.60	31.55	27.60	9.15	42.90	23.85	19.30	18.70
Laon	6.70	30.90	18.65	13.90	13.60	16.85	78.85	47.25	42.90	33.45
Lannion	22.55	105.85	52.35	47.30	36.85	7.45	33.75	20.15	14.90	14.60
La Rochelle	21.70	105.55	73.65	49.90	49.90	15.25	72.25	37.20	32.15	27.40

STATIONS	GRANDE VITESSE aux 0/0 k.	TARIFS généraux aux 0/0 k.	TARIFS SPÉCIAUX ou COMMUNS		STATIONS	GRANDE VITESSE aux 0/0 k.	TARIFS généraux aux 0/0 k.	TARIFS SPÉCIAUX ou COMMUNS		
			vrac, chargement incomplet	en cage par 5 000 k.				vrac, chargement incomplet	en cage par 5 000 k.	
Montluçon	15.05	71.80	46.25	41.90	36.45	13.25	62.85	27.25	27. >	25.55
Montpellier	21.20	99.85	56.55	52.20	39.75	16.30	77.15	41.35	36.30	30. >
Morlaix	22.95	109.15	68.95	50.95	37.25	21.05	99.15	46.05	45.55	35.05
Mortagne	13.85	65.60	38.05	33. >	27.95	14. >	65.35	40.10	35.75	29.45
Moulins	12.85	59.50	37.20	32.85	27.65	6.60	30.20	18. >	13.65	13.35
Nancy	4.10	19.35	13. >	10.10	9.80	14.35	66.65	40.75	36.40	29.85
Nantes	19.65	93.30	46.85	44.80	33.45	17.55	81.85	36.15	35.65	30.80
Narbonne	23.40	112.15	65.60	63.45	48.80	19.40	92.05	46.75	41.70	34.75
Neufchâteau	2.85	13.75	9.80	8.50	8.20	20.80	98.15	48.85	43.80	34.30
Nevers	12.10	56.40	35.45	30.80	26.45	12.65	59.15	29.45	23.80	22.70
Nice	25.60	119.65	67.95	61.60	34.75	12.05	56. >	29.10	23.05	22.45
Nîmes	20.15	93.25	53.55	49.20	37.65	12.05	56. >	29.10	23.05	22.45
Niort	20.05	97.95	66.85	49.90	49.90	8.25	38.55	21.95	17.65	17.05
Orléans	10.85	51.50	32.90	27.65	26.35	15.70	73.80	48.90	43.65	42.35
Pau	28.25	150.15	104.60	73.35	59. >	8.35	39.10	16.50	12.75	12.15
Périgueux	22.30	105.50	69.05	55.90	55.90	6.55	29.75	18.30	13.65	13.35
Péronne	9.35	43.65	24.70	19.80	19.20	6.90	31.20	18.95	14.10	13.80
Perpignan	24.65	121.10	73.80	66.25	51.60	28.50	152. >	95.60	72.15	67.80
Pont-à-Mousson	4.35	20.55	13.55	10.70	10.40	22.90	108.25	60.55	56.20	42.55
Pontarlier	10.25	47.65	30.25	25.90	22.70	24.70	125.80	79.30	63.65	54.95
Pontoise	9.80	45.10	23.45	19.85	19.25	15.70	74.05	49.25	36.05	36.05
Privas	16.80	78.85	47.25	42.90	33.45	14.80	70. >	38.85	33.30	28.45
Puy (Le)	16.60	78.85	47.25	42.90	33.45	4.45	20.60	14.30	10.85	10.55
Quimper	25.90	119.60	56.20	45.60	45.60	20. >	97.30	61.50	57.15	49. >
Redon	20.05	95.05	47.60	42.55	33.90	15.65	72.85	44. >	39.65	31.40
Retms	5.20	24. >	15.65	11.90	11.60	9.70	43.95	24.40	19.55	19. >
Remiremont	6.10	27.95	17. >	12.95	12.65	23.50	108. >	55.85	44.90	44.90
Rennes	19.25	91.20	53.45	45.05	32.85	14.05	66.50	43.25	31.05	31.05
Roanne	12.60	58.95	36.85	32.50	27.15	3.80	17.95	12.20	9.70	9.40
Rochefort-sur-Mer	21.65	105.30	73.65	49.90	49.90	11.20	52.25	25.25	24.75	24.75
Roche-sur-Yon (La)	21. >	93.95	58.20	50.30	39.45	7.05	32.25	18.95	14.10	13.80
Rodez	22.95	114.80	72.35	68. >	57.80	16.60	78.60	37.05	36.55	30.80
						13.85	65.60	34.75	29.70	26.10