

STATUES

ET

GROUPES RELIGIEUX



Dessins

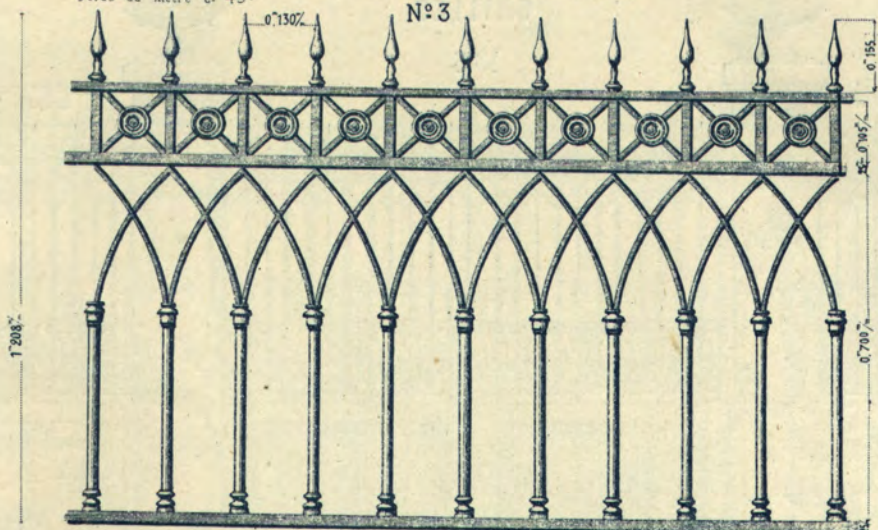
DEVIS ET RENSEIGNEMENTS

SUR DEMANDE

GRILLES DE CLOTURES

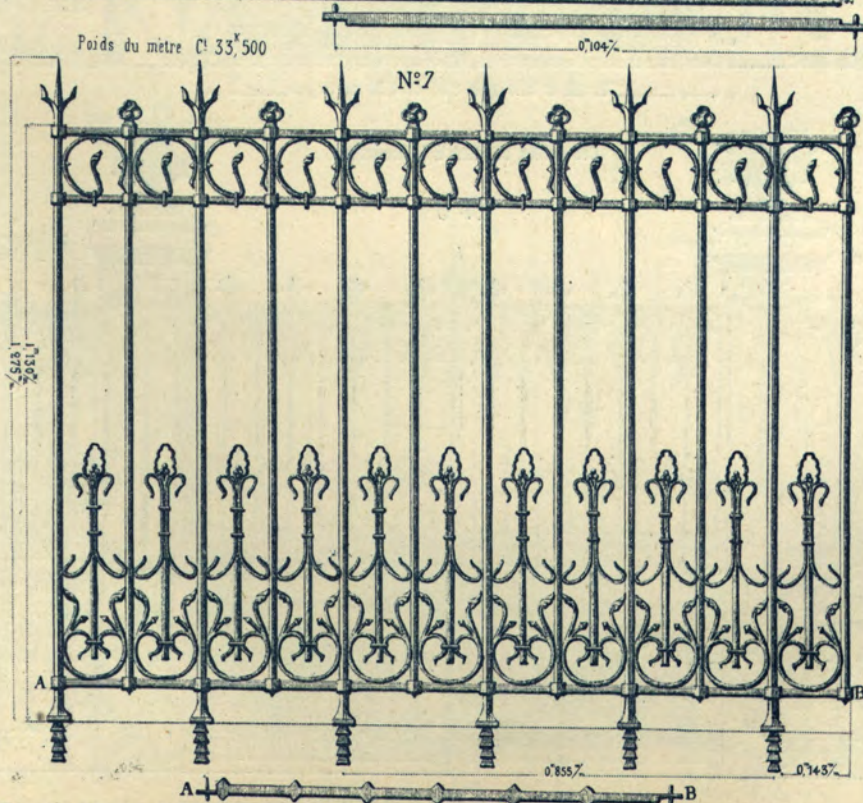
Poids du mètre C¹ 43^K

N^o 3



Poids du mètre C¹ 33^K,500

N^o 7



Nota. Ces grilles sont entièrement en fonte et se posent au moyen des scellements et d'une goupille dans les parties AB


Pl.206

GRILLES

N° 5

Poids app^o du
mètre C^o 40K^o

Se fait par travees
de 1^o000%




Se fait de 2,10-2,50-2,90 et 3,30 en largeur

Ces grilles se font à la demande

N° 6

Poids app^o du
mètre C^o 43K^o

Se fait par travees
de 0,940%



Se fait de 1,95-2,55 et 3,15 en largeur


Ces Poids sont approximatifs

Pl. 207.

GRILLES
courantes & monteés
N° 7

Poids app^o du
mètre C^o 33 K^o

Se fait par travées
de 0,86




Se fait de 2,000 - 2,250 - 2,500 et 3,000 en largeur.

Ces grilles se font à la demande

N° 8

Poids app^o du
mètre C^o 50 K^o

Se fait par travées
de 0,96

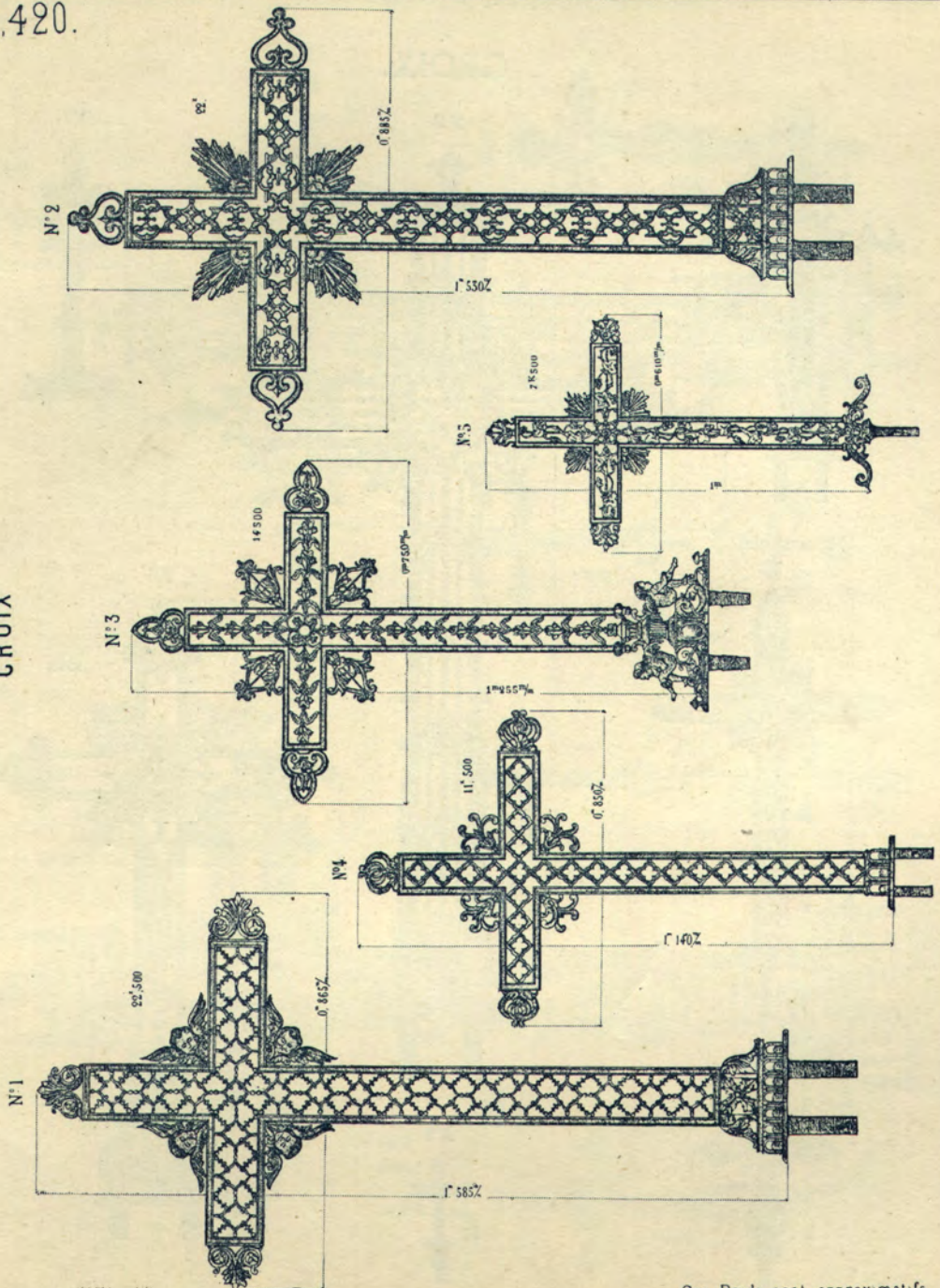


Se fait de 1,80 - 2,30 - 2,80 et 3,20 en largeur.

Ces Poids sont approximatifs


Pl. 420.

CROIX



Ces Poids sont approximatifs

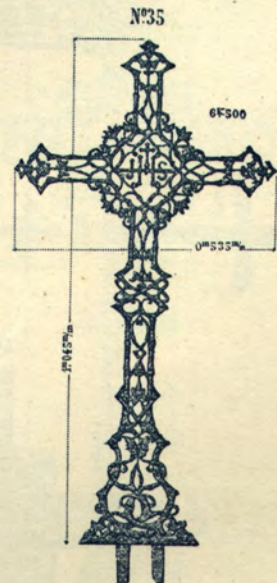
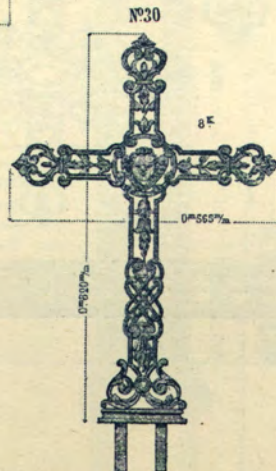
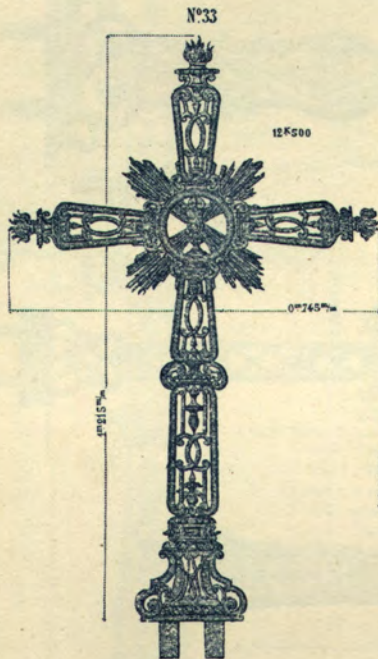
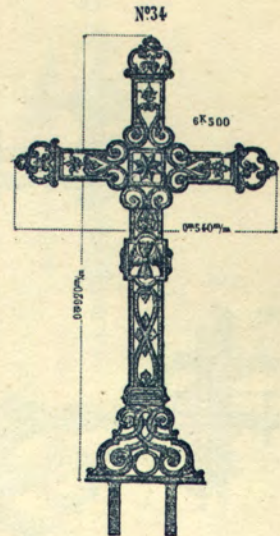
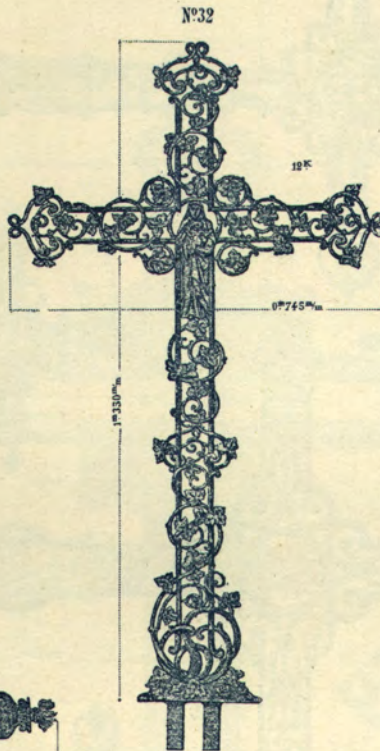
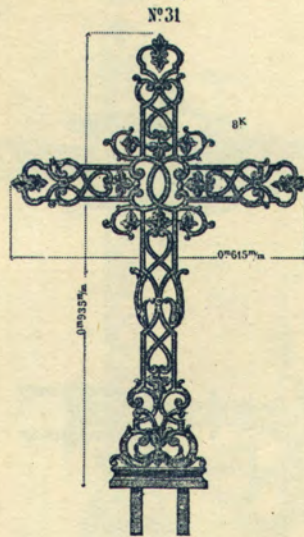
CROIX



Ces Poids sont approximatifs

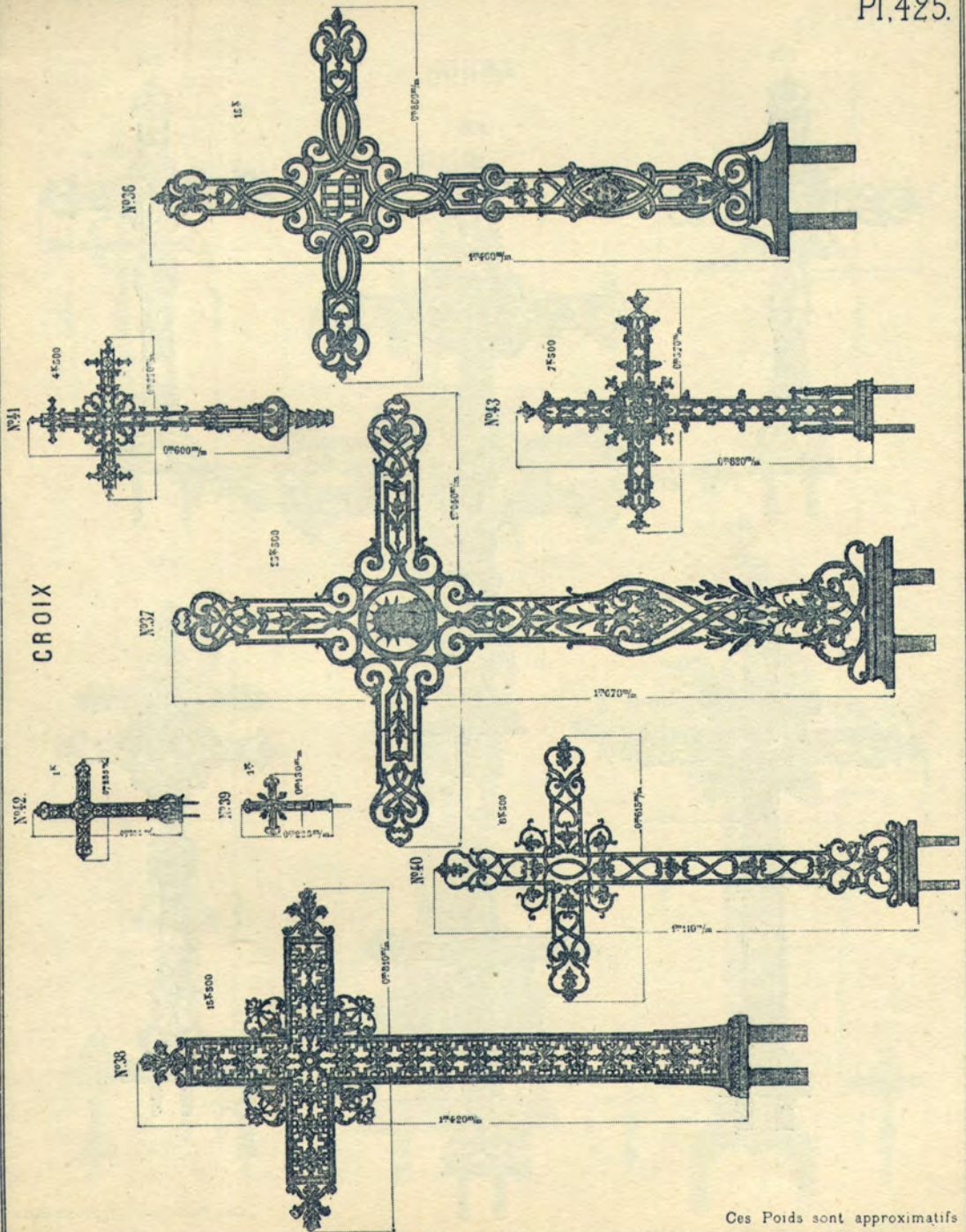
Pl,424.

CROIX



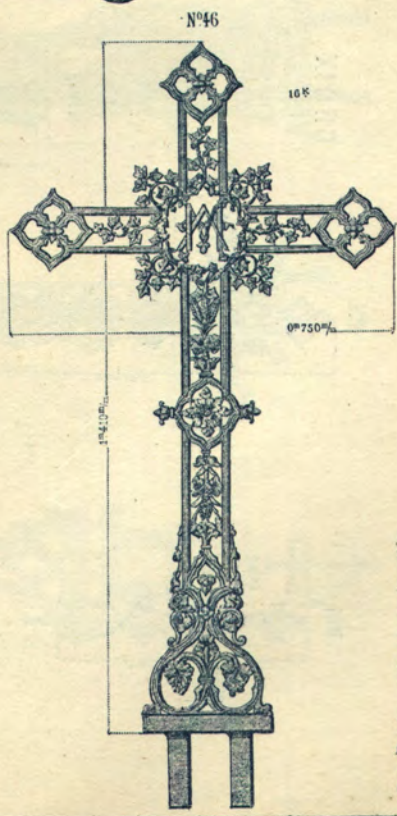
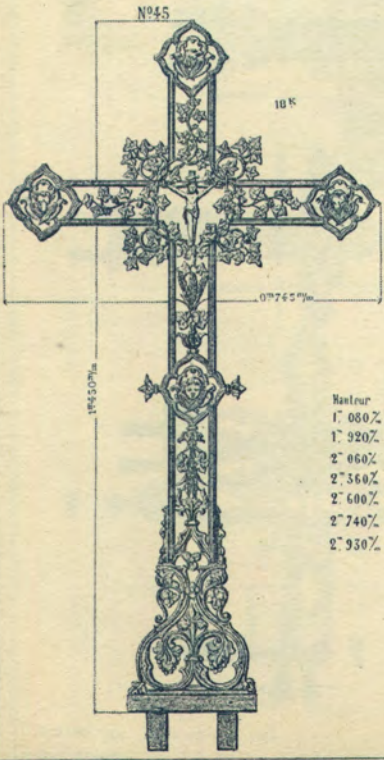
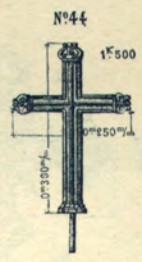
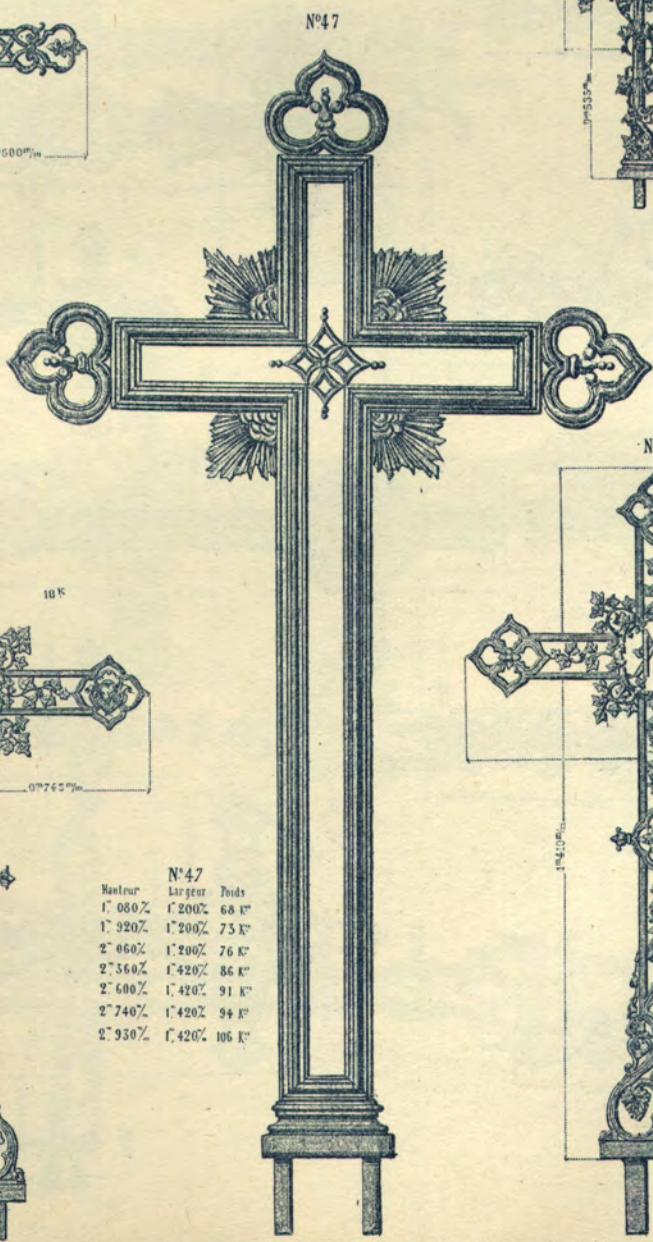

Ces Poids sont approximatifs

CROIX



Ces Poids sont approximatifs

CROIX

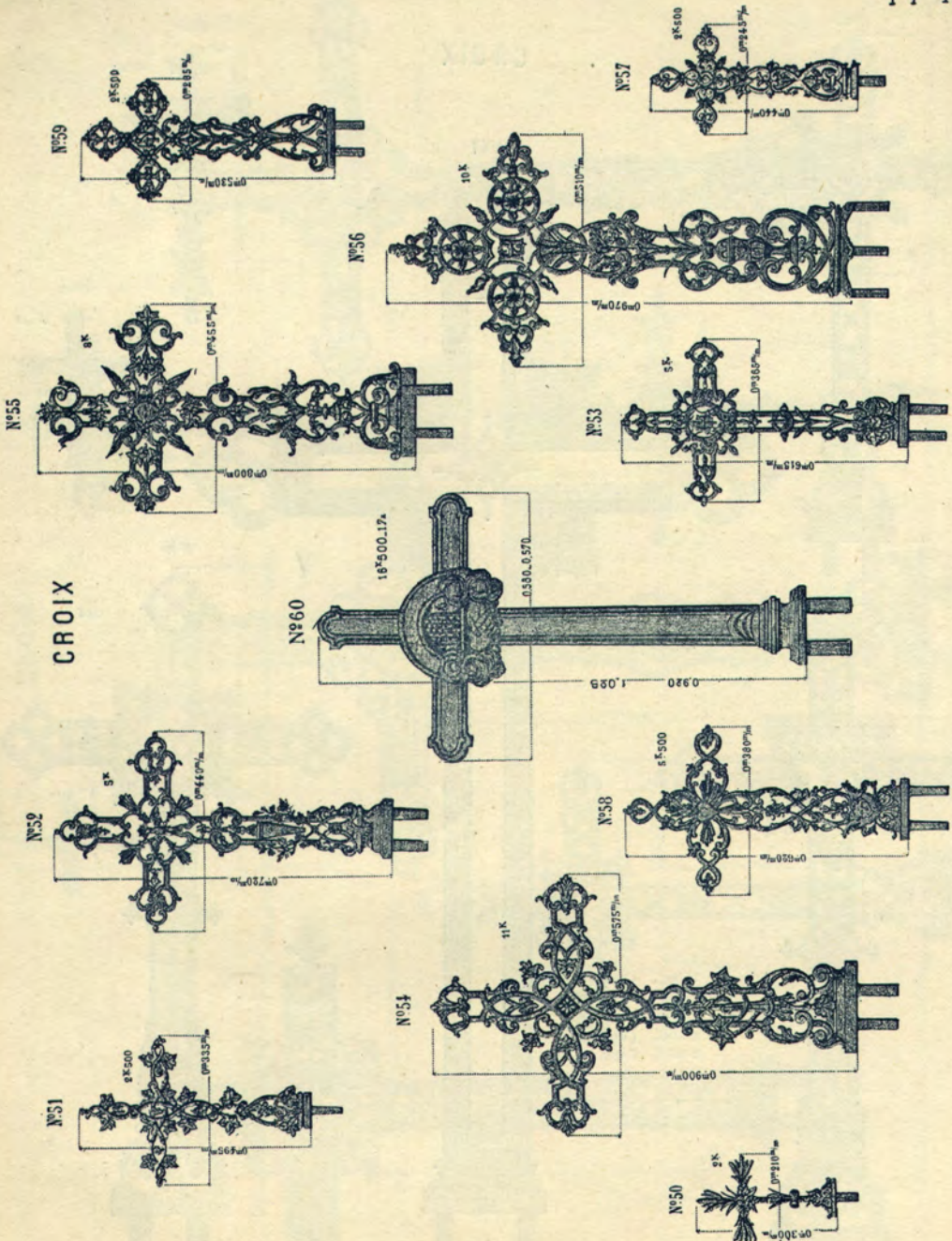


N°47

Hauteur	Largeur	Poids
1. 080	1. 200	68 K
1. 920	1. 200	75 K
2. 060	1. 200	76 K
2. 360	1. 420	86 K
2. 600	1. 420	91 K
2. 740	1. 420	94 K
2. 930	1. 420	106 K

Ces Poids sont approximatifs

CROIX

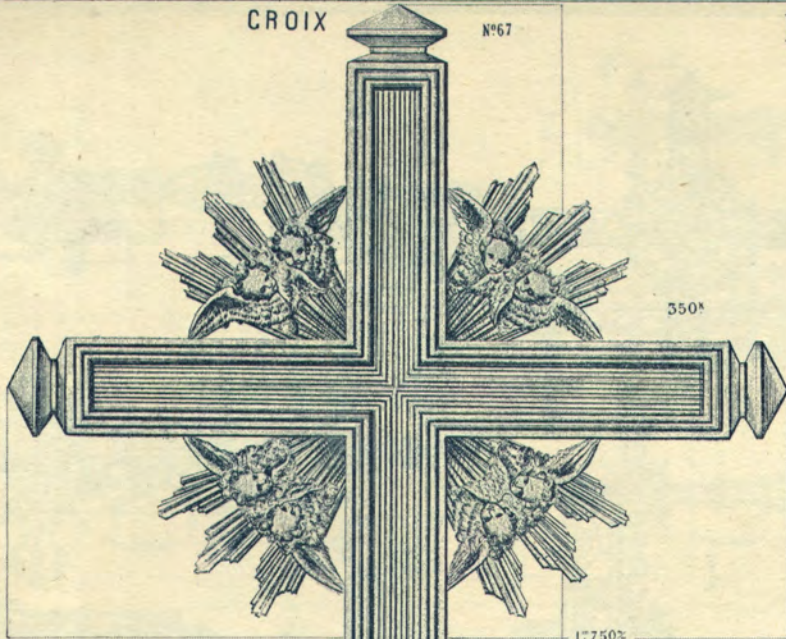


Ces Poids sont approximatifs

CROIX

N°67

Pl. 429.



350°

17750°

Ange adorateur N°1



1100°

Ange adorateur N°2

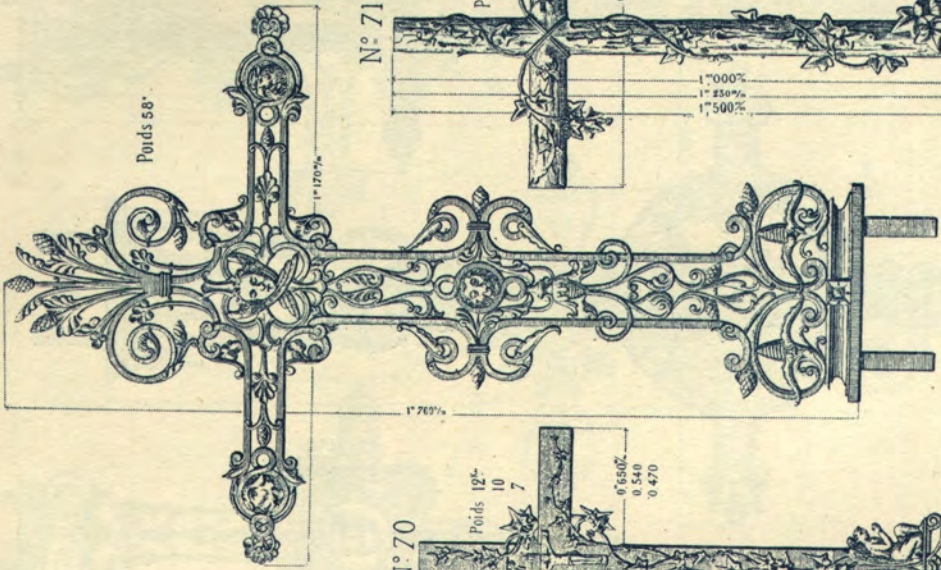


1100°

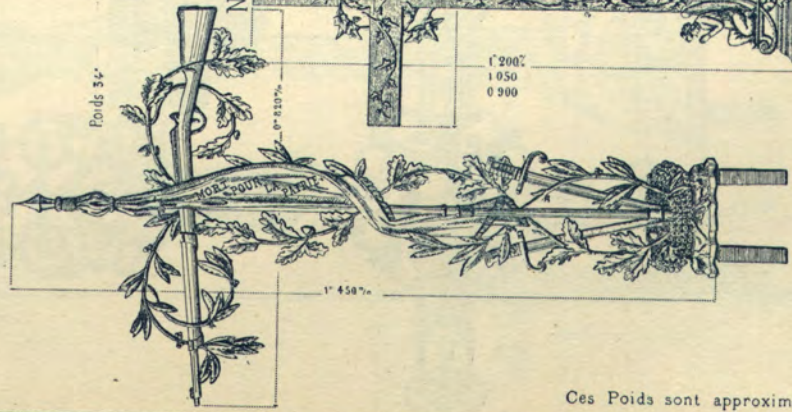
Ces Poids sont approximatifs

Pl. 430.

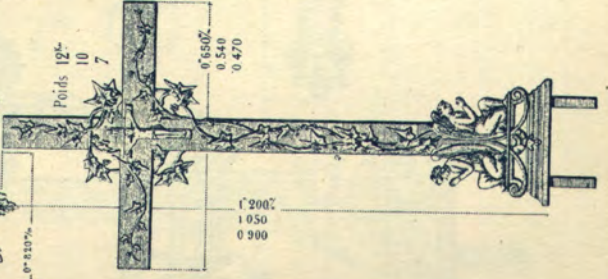
CROIX N° 74



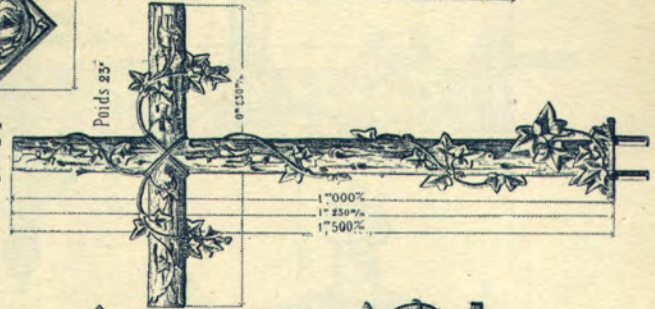
N° 72



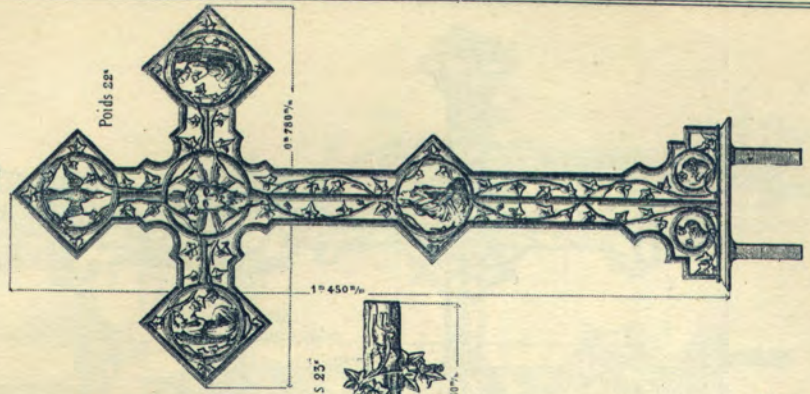
N° 70



N° 71

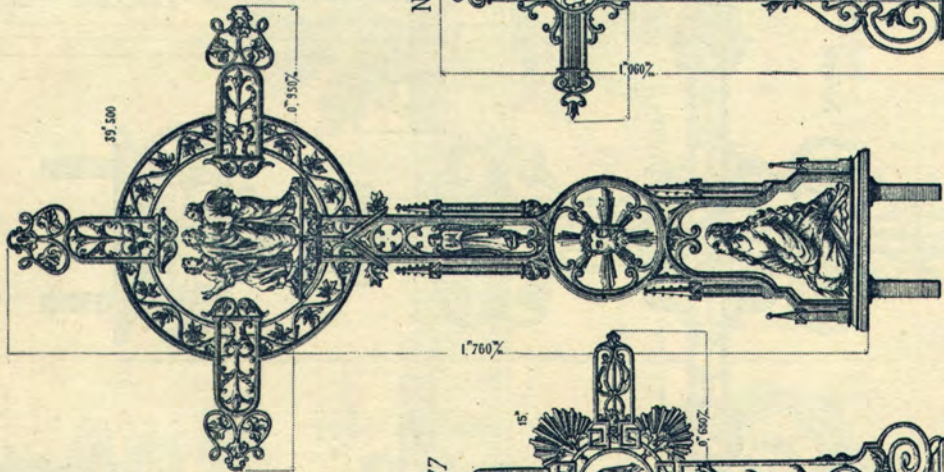


N° 75

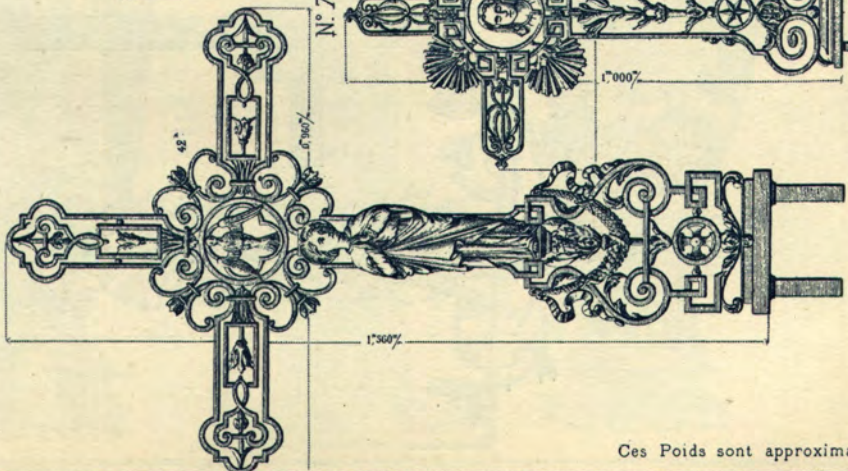


Ces Poids sont approximatifs

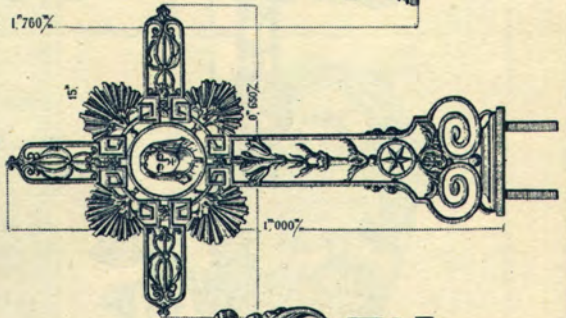
CROIX
N° 78



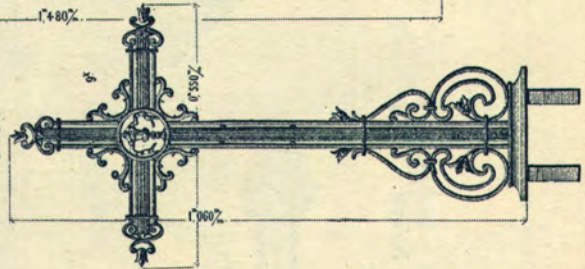
N° 76



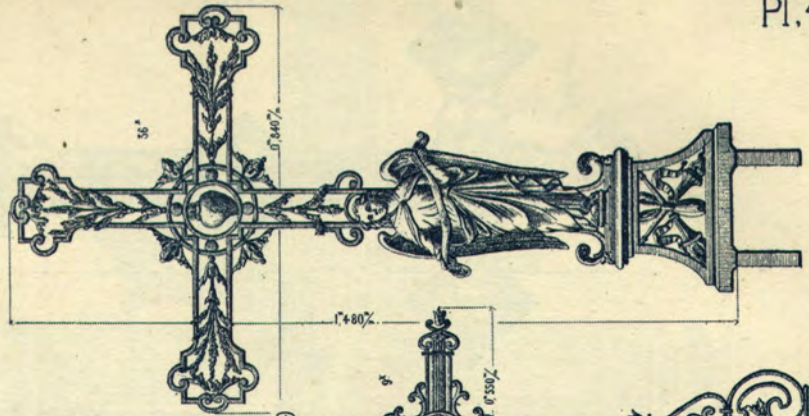
N° 77



N° 79



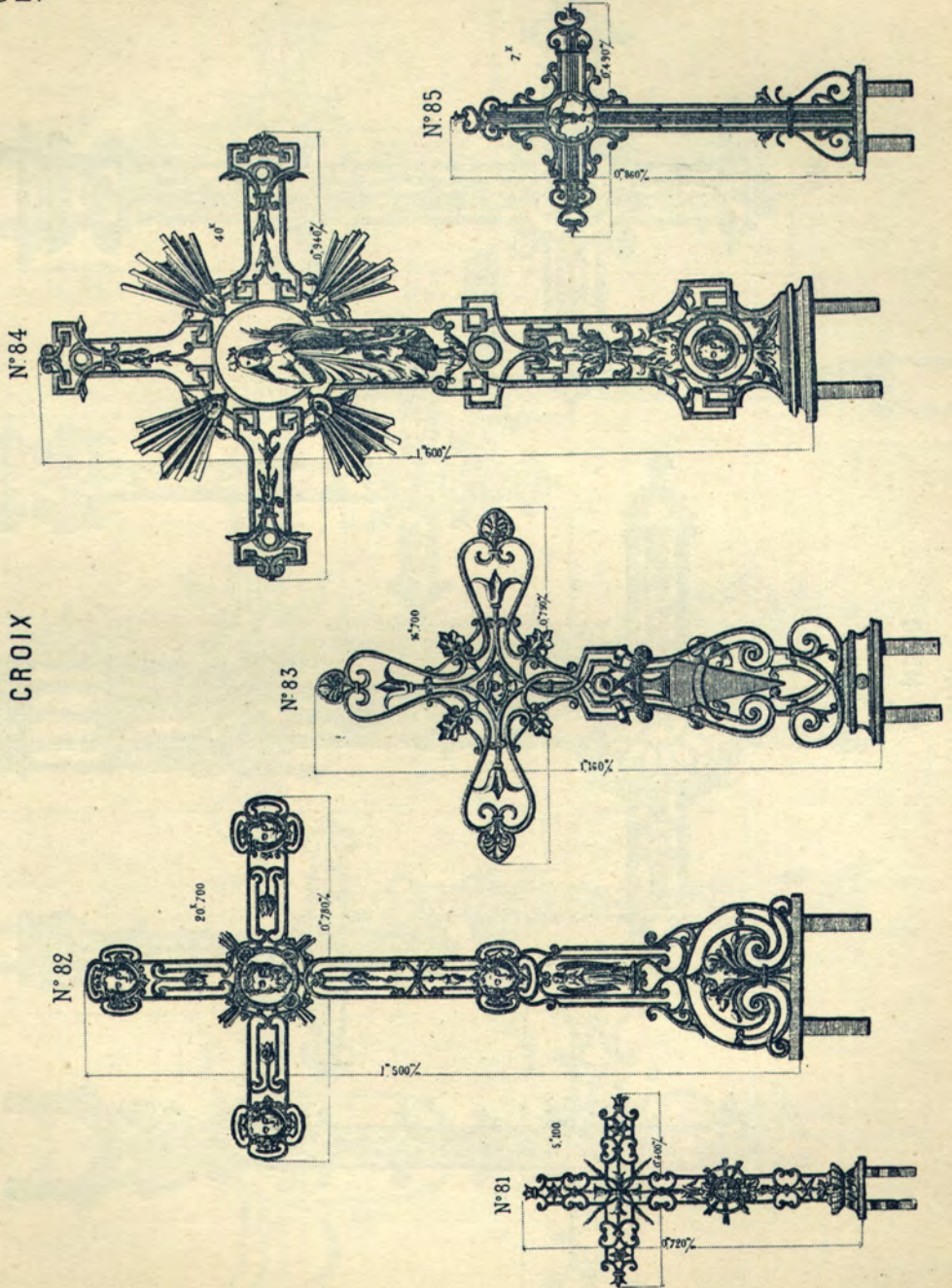
N° 80



Ces Poids sont approximatifs

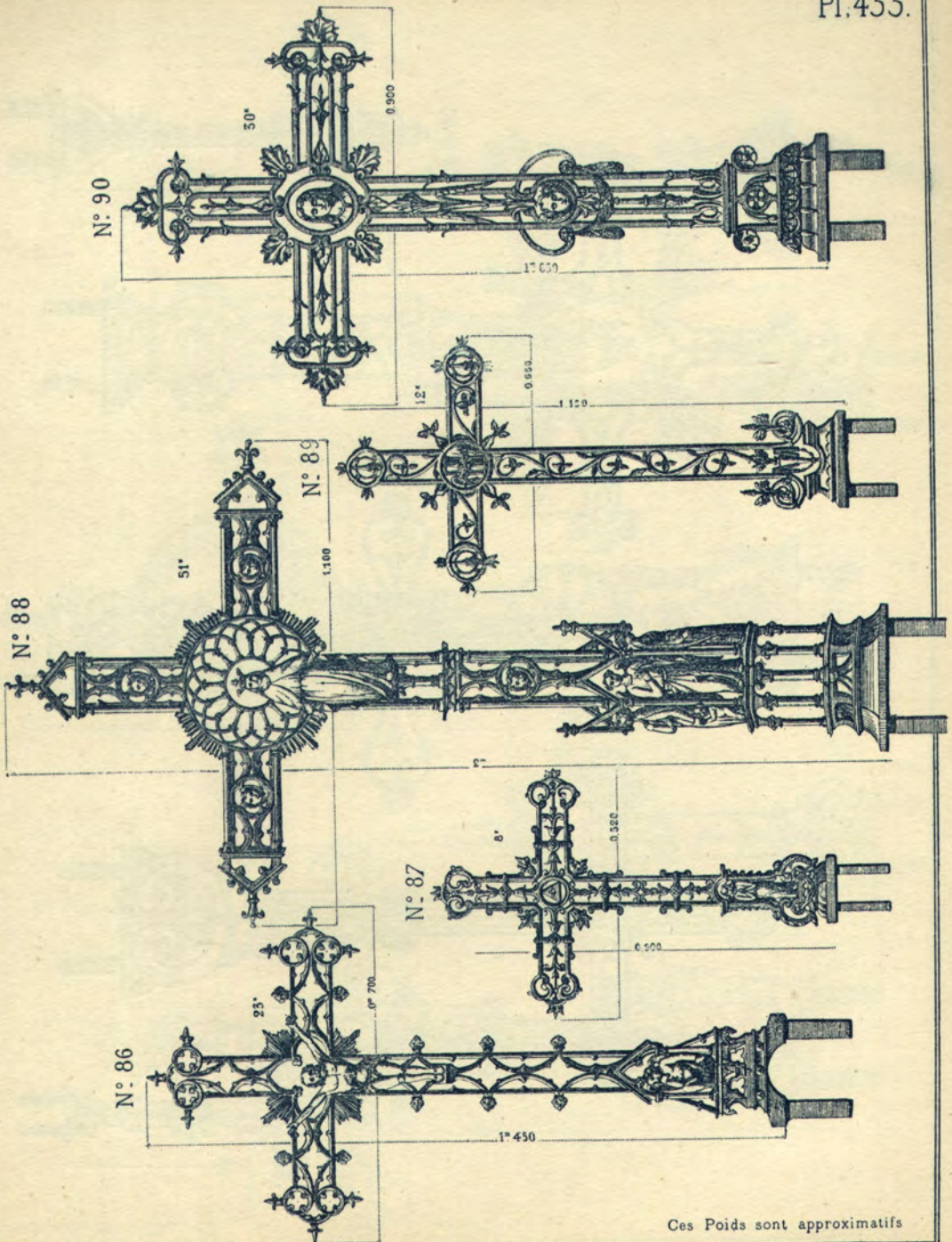
Pl,432.

CROIX



Ces Poids sont approximatifs

CROIX

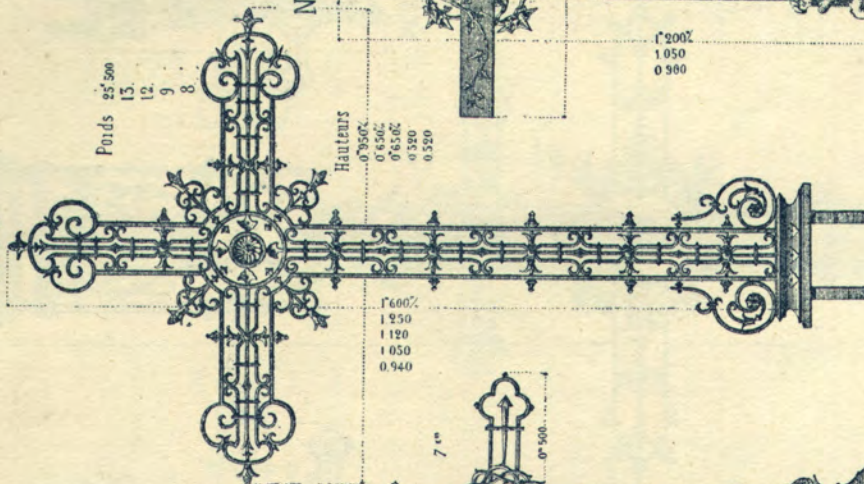


Ces Poids sont approximatifs

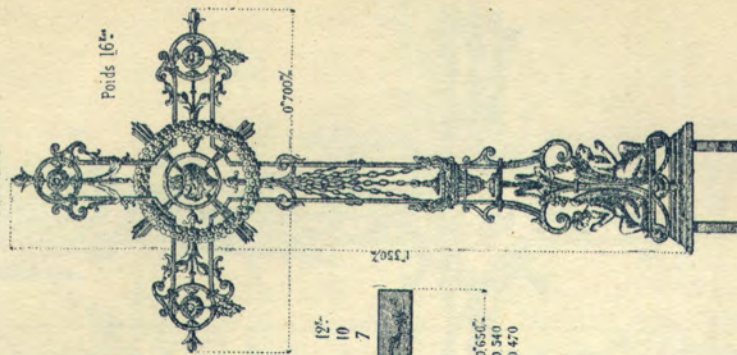
Pl, 434.

CROIX


N° 73



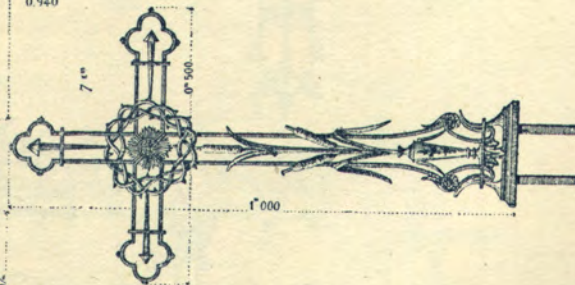
N° 94



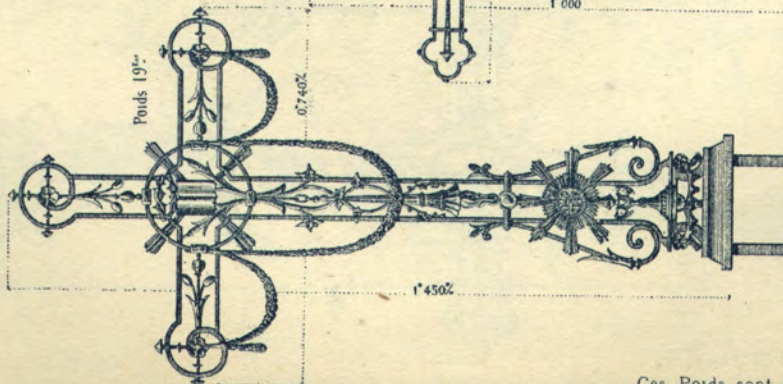
N° 93



N° 92



N° 91

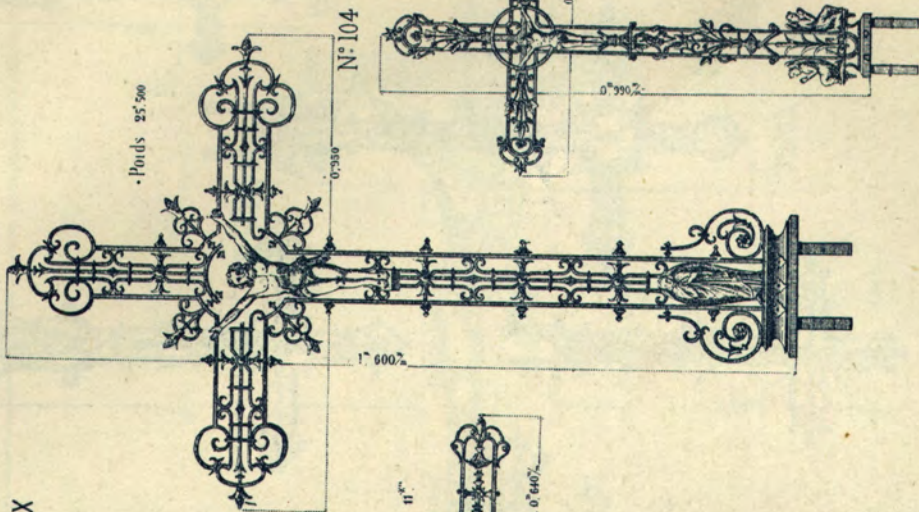


Ces Poids sont approximatifs

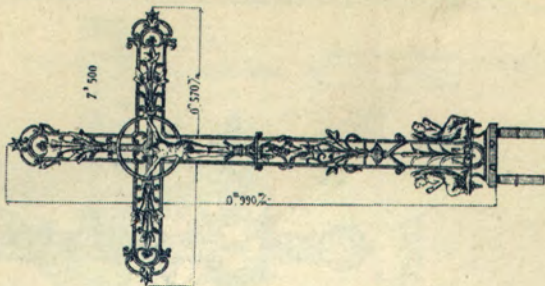
Pl.436.

CROIX

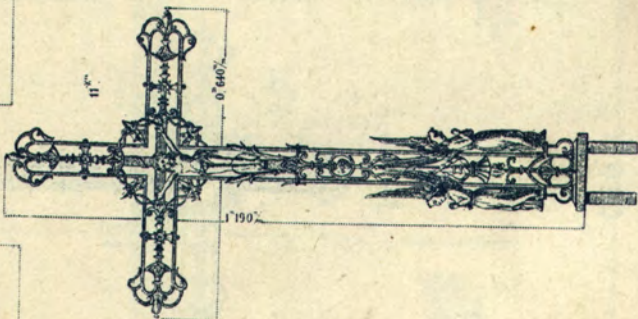
N° 103



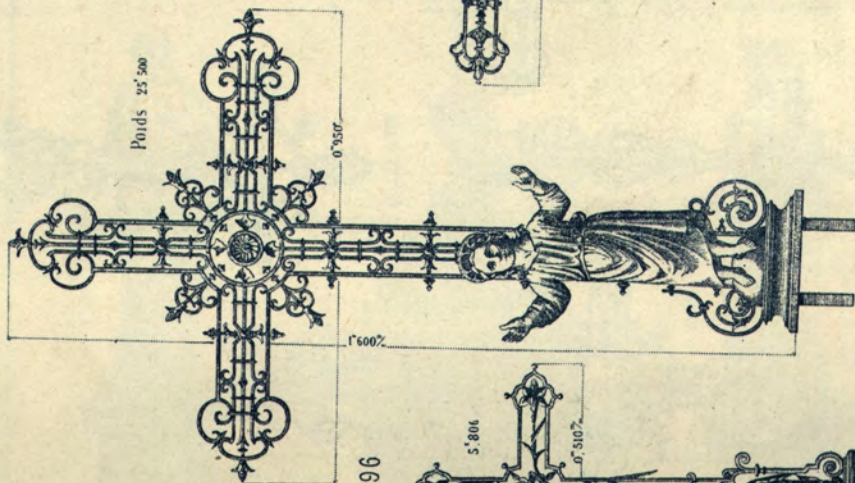
N° 104



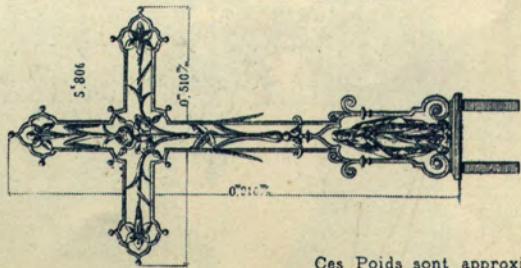
N° 102



N° 101

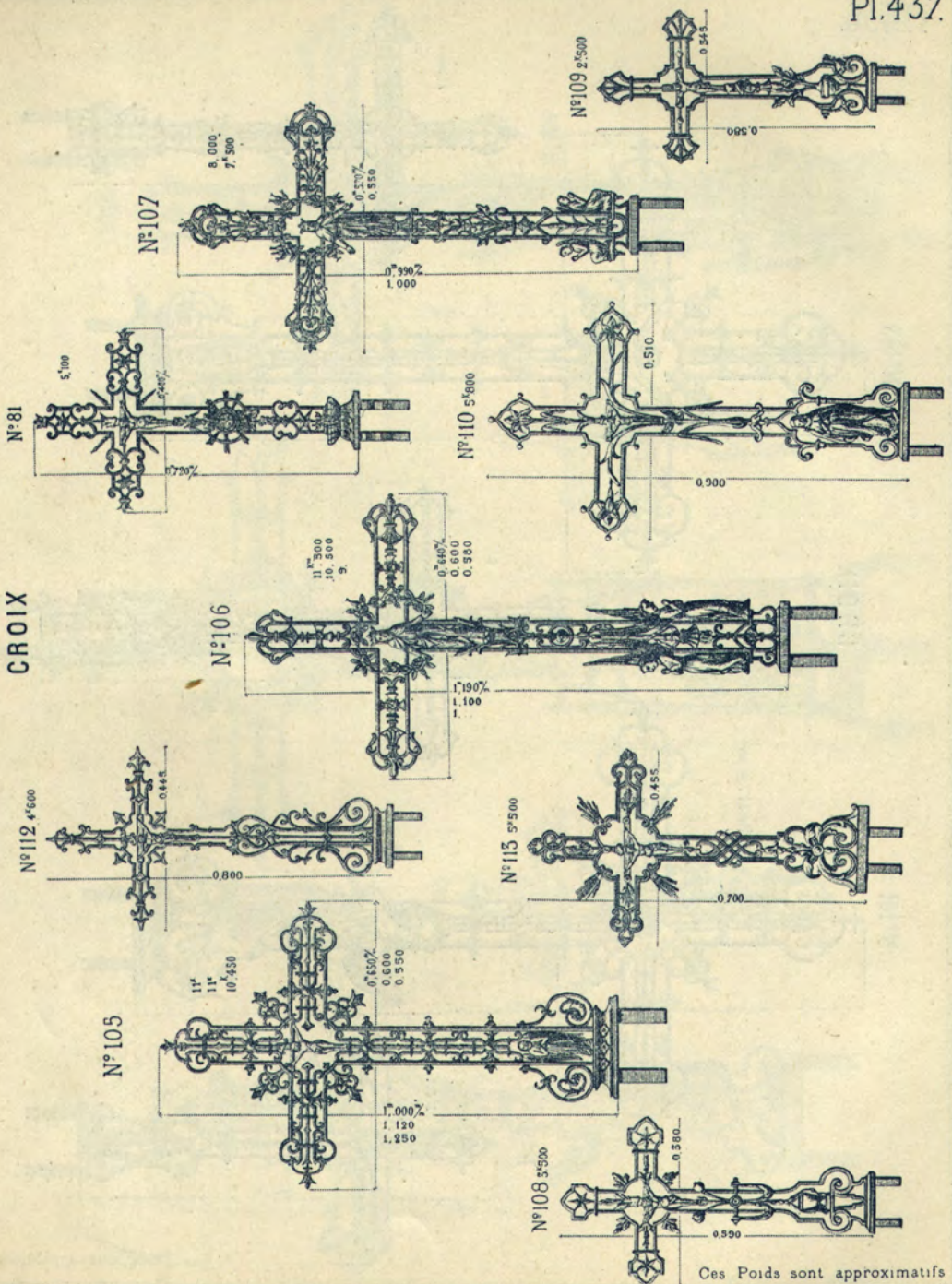


N° 96




Ces Poids sont approximatifs

CROIX




Ces Poids sont approximatifs

Pl.438



CROIX N°60

Cette croix est livrée sur
demande avec les statues de
la MÈRE des DOULEURS
et du S^T JEAN de 1.400
ou 1.100



Section de la croix 9.333
Poids de la croix 350
— du socle 80

S^T JEAN

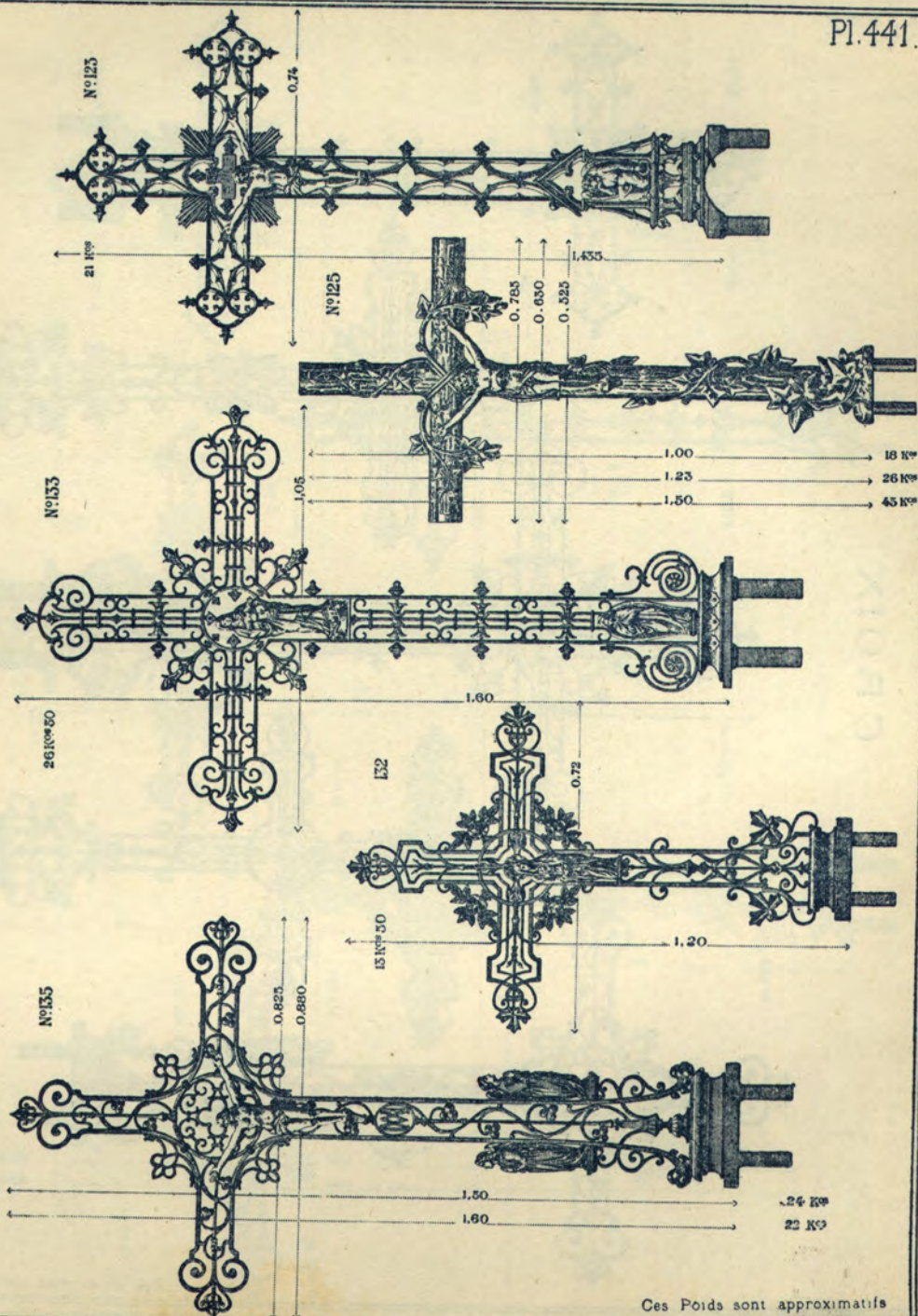


MÈRE des DOULEURS



Ces Poids sont approximatifs

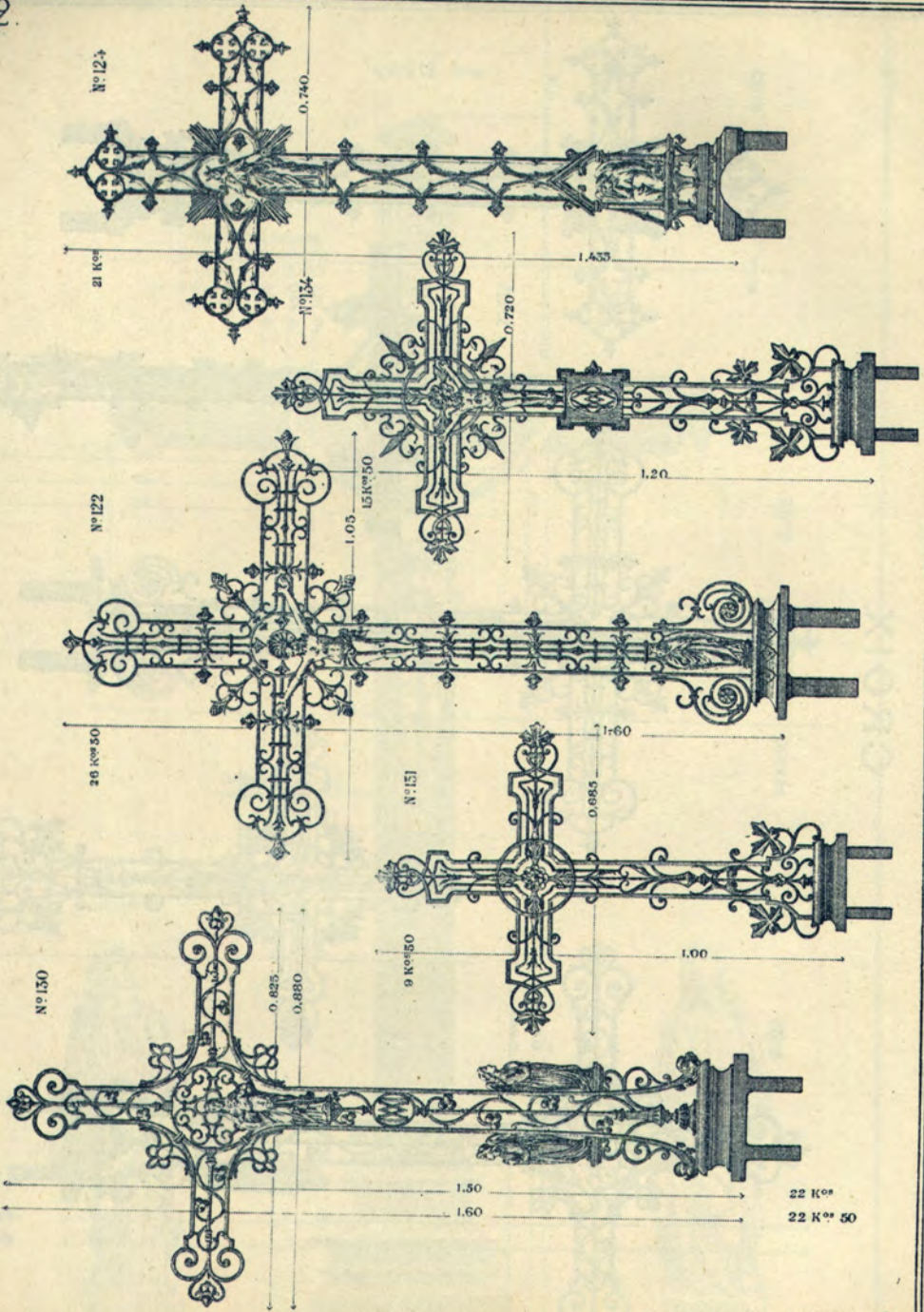
CROIX



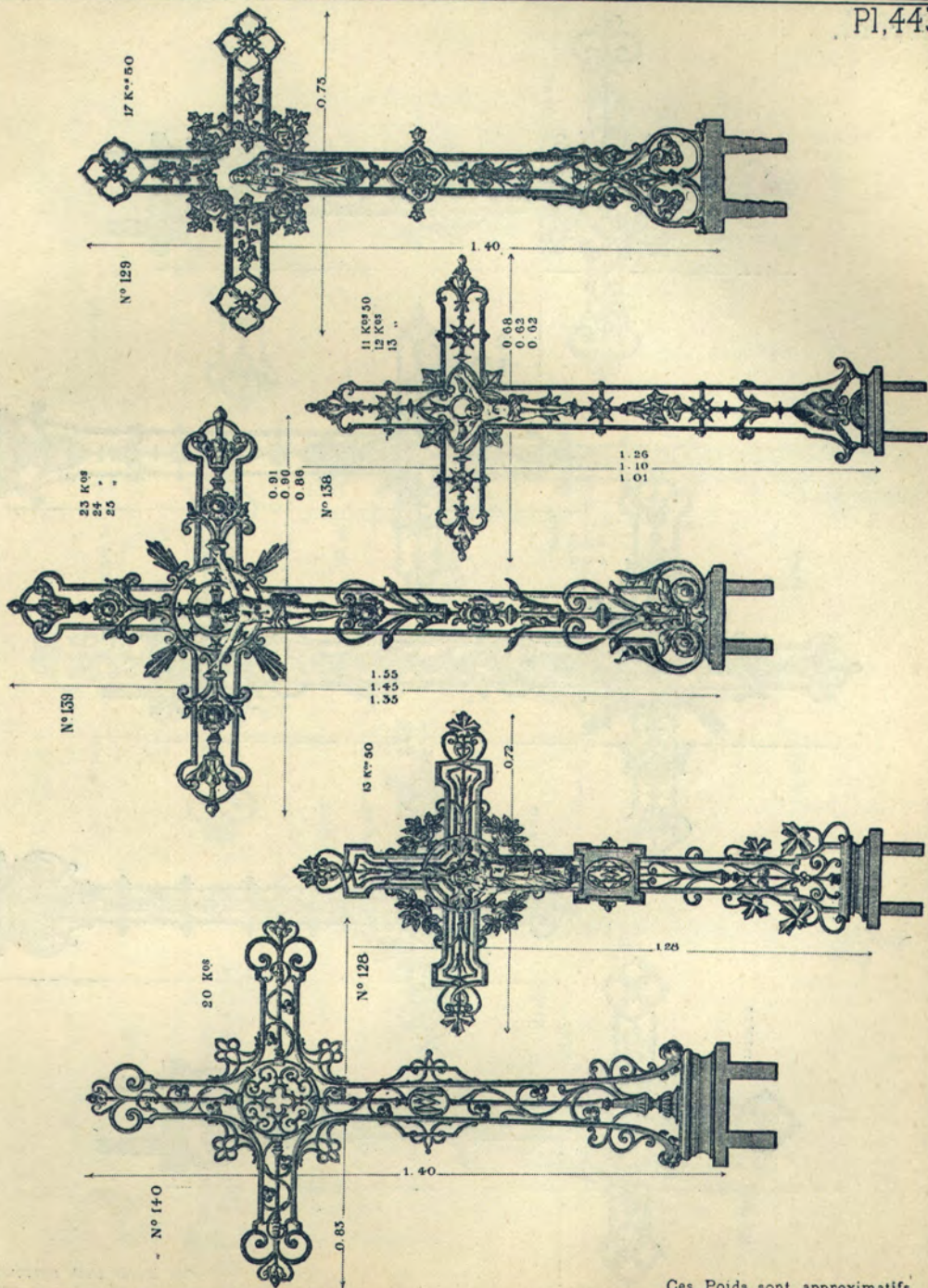
Ces Poids sont approximatifs

Pl. 442.

CROIX

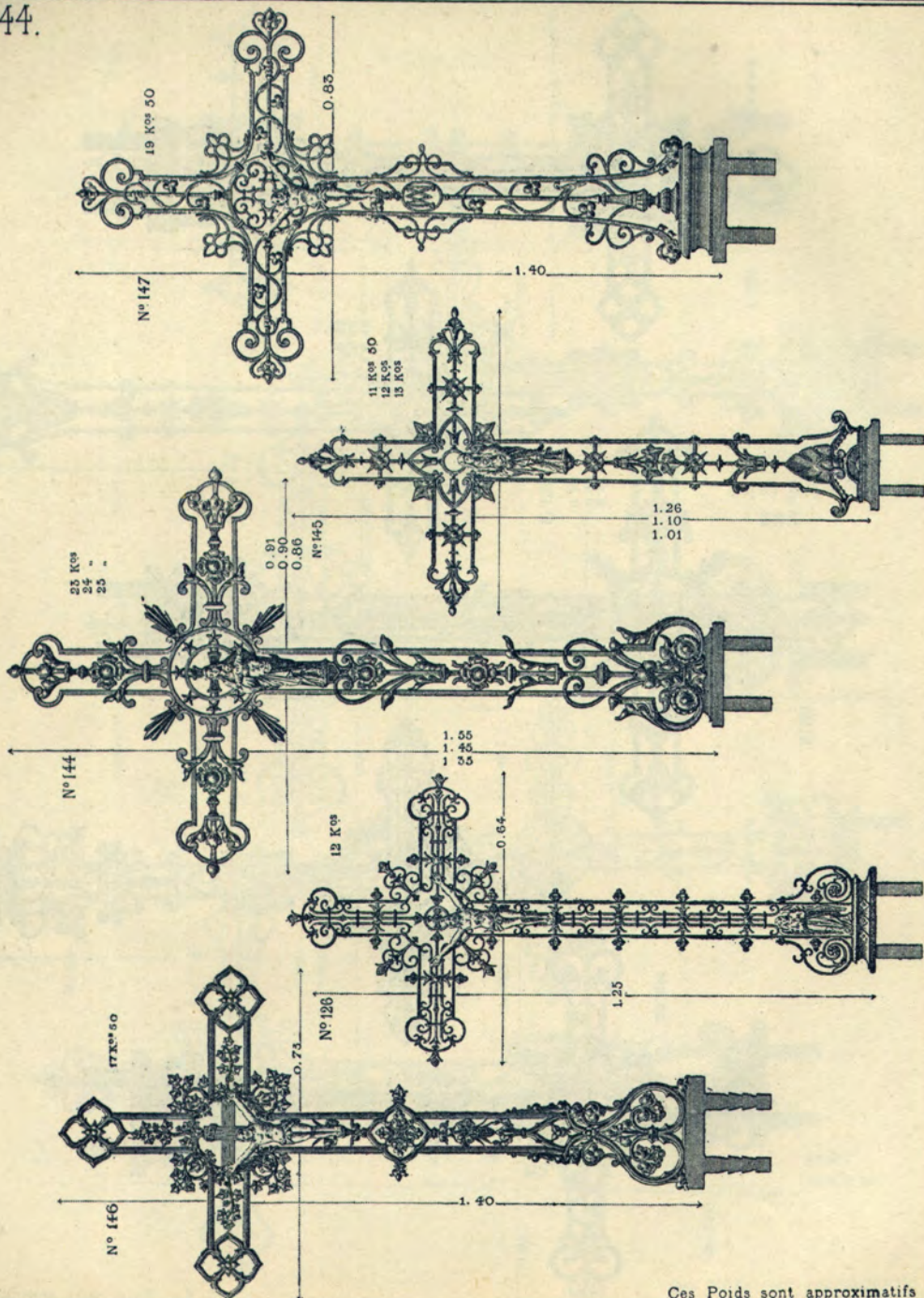


Ces Poids sont approximatifs

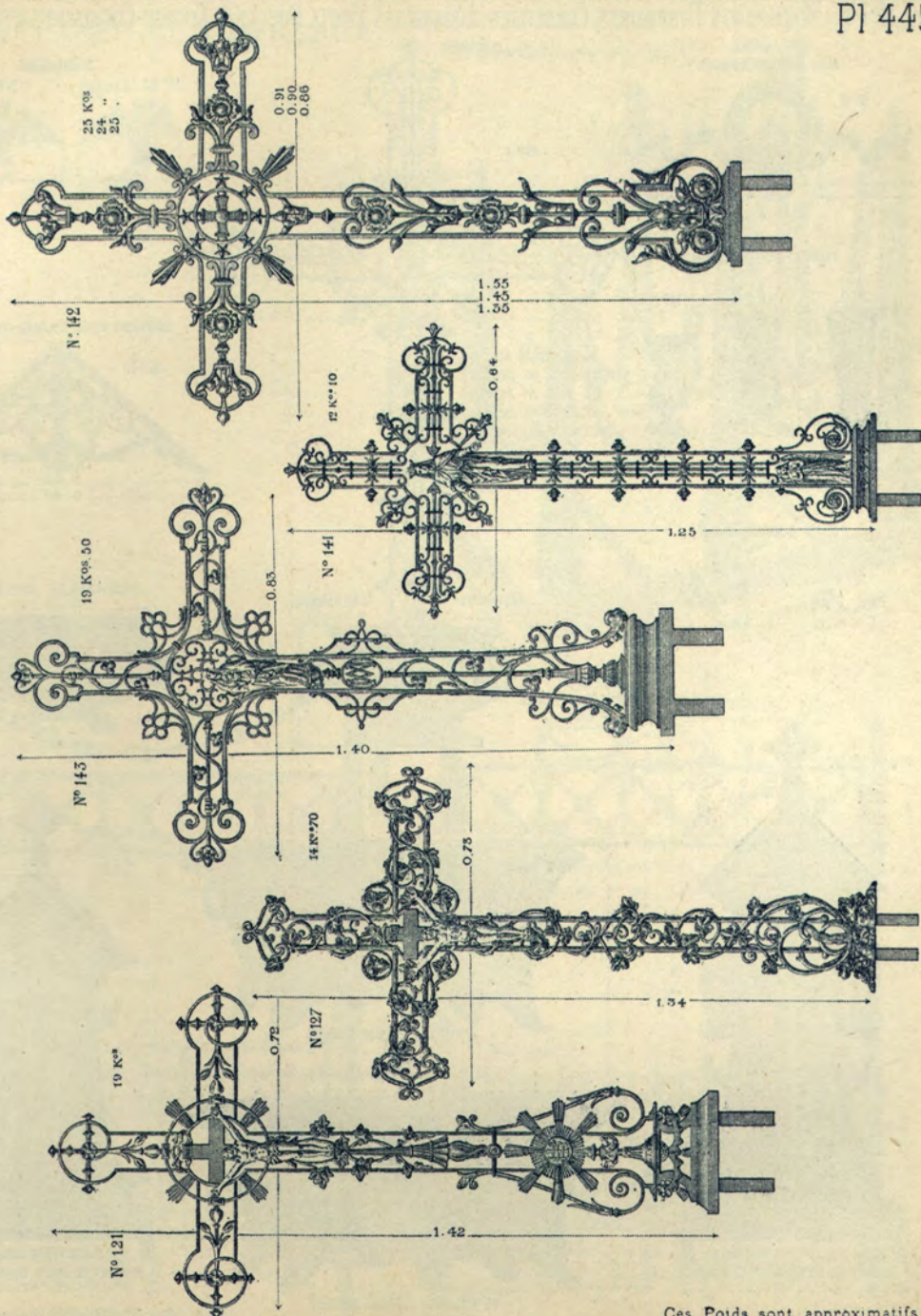


Ces Poids sont approximatifs

Pl. 444.


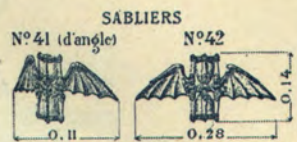
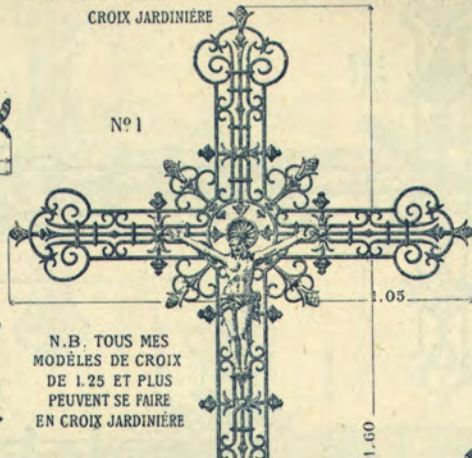


Ces Poids sont approximatifs



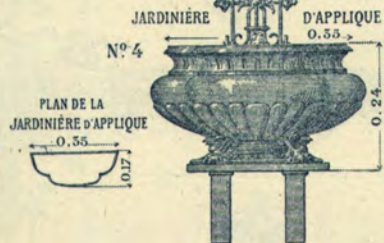




Ces Poids sont approximatifs

Pl. 446. MONUMENTS FUNÉRAIRES. CORBEILLES. JARDINIÈRES. PORTE-BOUQUETS. COUVRE-COURONNES, ETC.






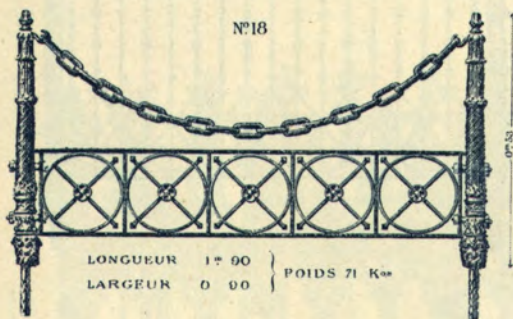
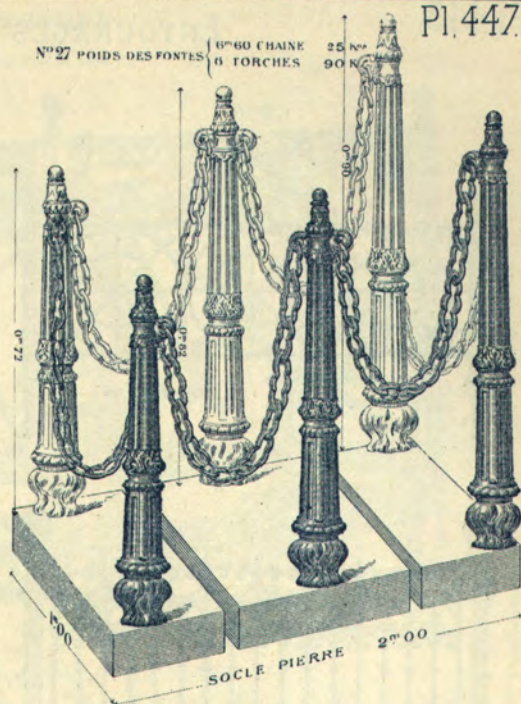
N. B. TOUTS MES
MODÈLES DE CROIX
DE 1.25 ET PLUS
PEUVENT SE FAIRE
EN CROIX JARDINIÈRE



Ces Poids sont approximatifs

ENTOURAGES DE TOMBEAUX

Pl. 447.




Ces Poids sont approximatifs

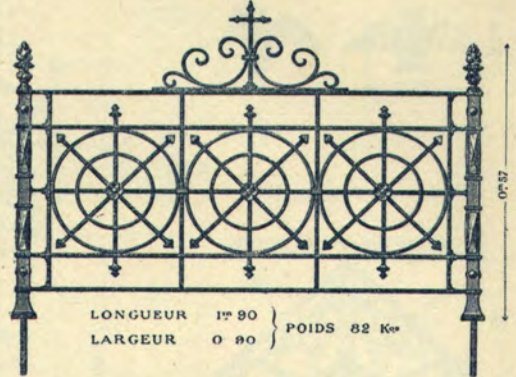
Pl. 448

ENTOURAGES DE TOMBEAUX


N°20




N°19




N°24




N°23



N°26



N°25




Ces Poids sont approximatifs


ENTOURAGES DE TOMBEAUX

Pl. 449.

N°1 Se monte sur fer... Poids des fontes 118^{kg}




N°3 entièrement en fonte... Poids 520^{kg}



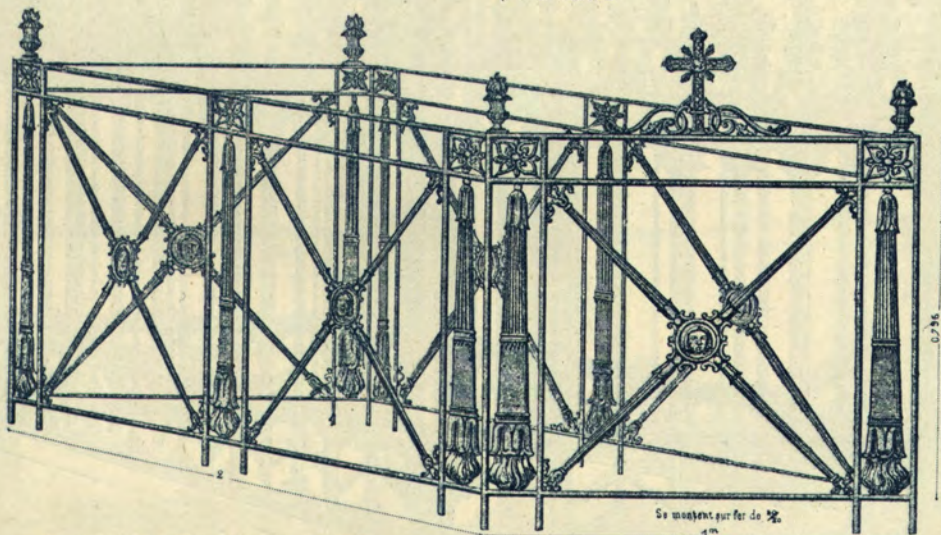
P1,450.

ENTOURAGES DE TOMBEAUX

- N°6 Poids des fontes 20^{kg}
- 2 flambeaux N°16
 - 1 frise funeraire N°73
 - 1 couronnement N°1
 - 4 flammes N°5
 - 36 lances N°55



- N°2 Poids des fontes 84^{kg}
- 10 flambeaux N°11
 - 6 croisillons N°2
 - 10 rosaces croisillons N°4
 - 1 couronnement N°2
 - 4 flammes N°5



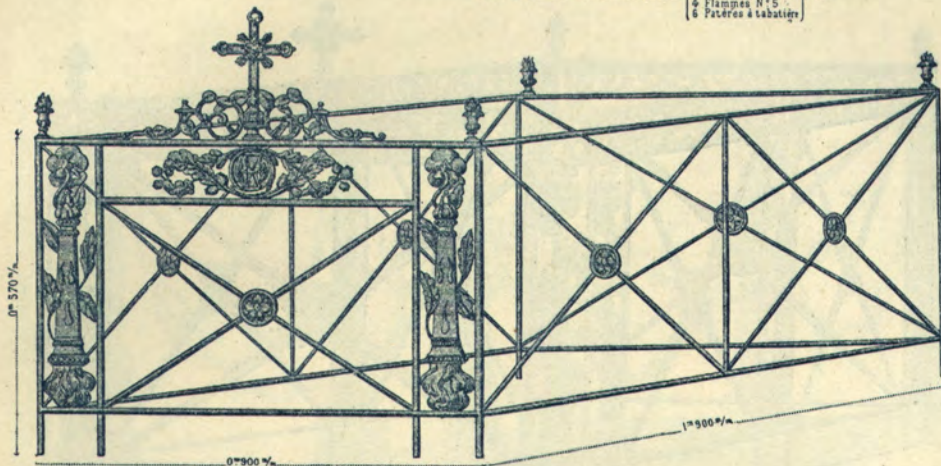
Cet entourage se livre également tout monté - Poids 135^{kg}

Ces Poids sont approximatifs

ENTOURAGES DE TOMBES

N°5 en fer avec ornements en fonte

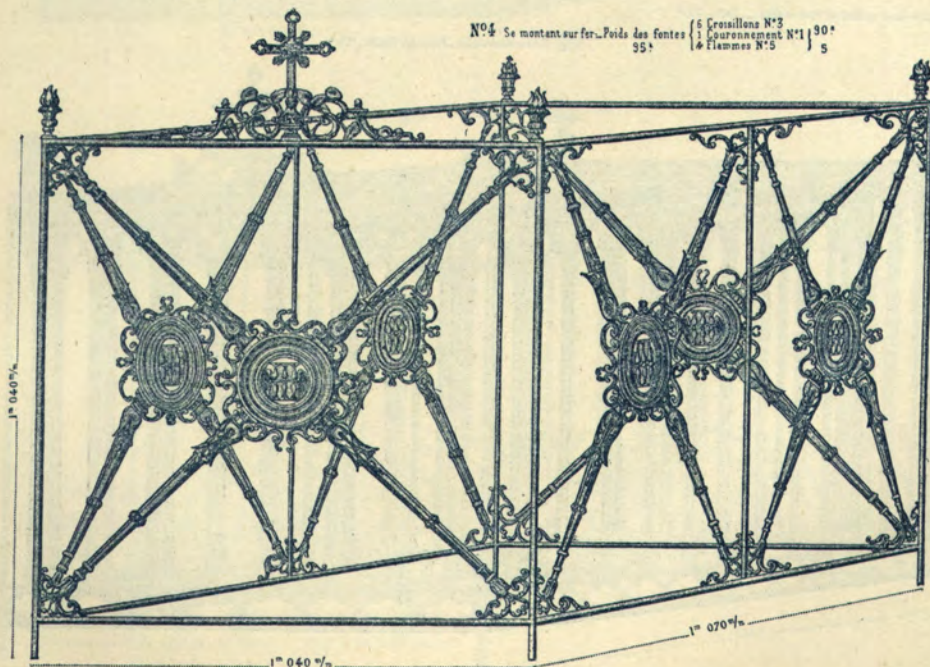
- (2 Flambeaux N°18
- 1 Frise N°22
- 1 Couronnement N°1
- 4 Flambeaux N°5
- 6 Patères à tabatière



Cet entourage se livre également tout monté — Poids 95'

N°4 Se montent sur fer... Poids des fontes 95'

- (6 Croisillons N°3
- 1 Couronnement N°1
- 4 Flambeaux N°5



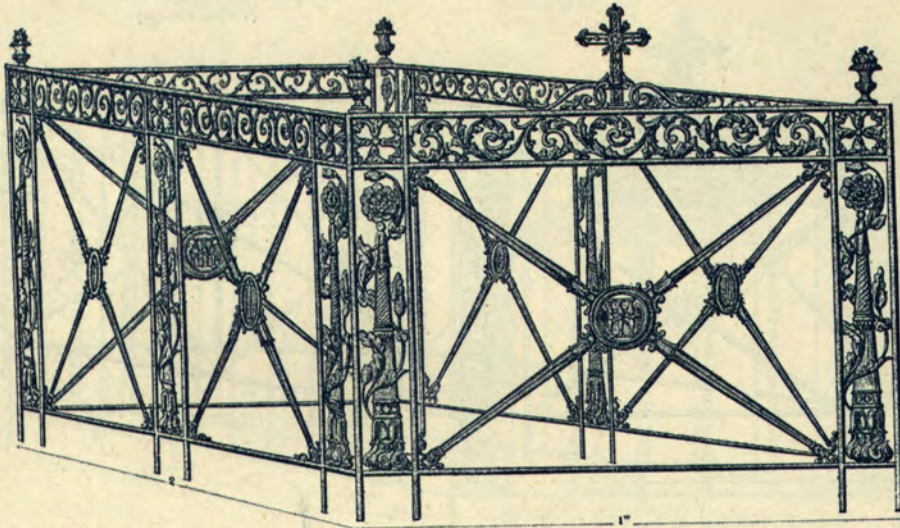
Cet entourage se livre également tout monté — Poids 160'

Ces Poids sont approximatifs

Pl,452.


ENTOURAGES DE TOMBEAUX

N°7 Se montent sur fer... Poids des fontes 95⁰⁰



Cet entourage se livre également tout monté — Poids 210⁰⁰

N°8 Se montent sur fer... Poids des fontes 122⁰⁰

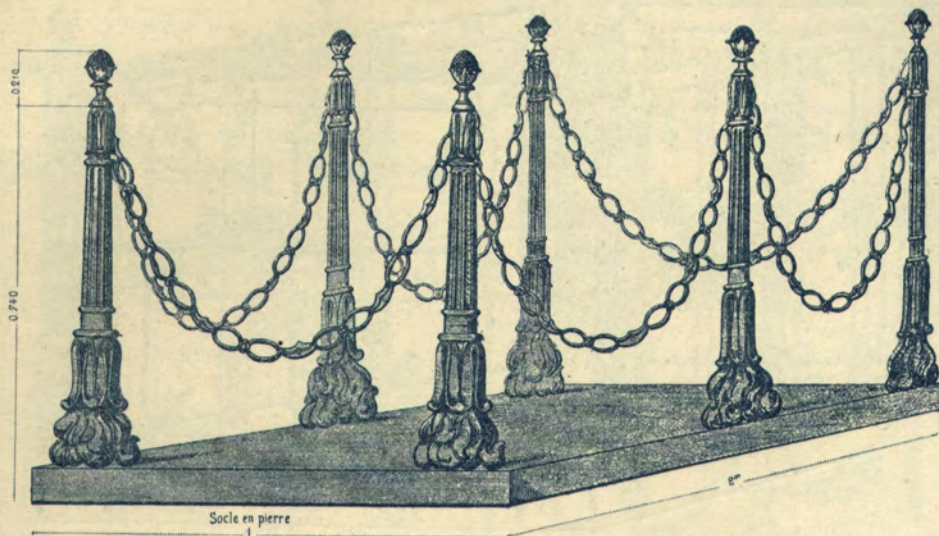


Cet entourage se livre également tout monté — Poids 170⁰⁰


Ces Poids sont approximatifs

ENTOURAGES DE TOMBEAUX.

N°9 Poids des fontes		6 pommes de pin N°37	18 ^m
		6 ^m 60 chaîne N°4	20 ^m
		6 lorches	204 ^m



N°11 Se monte sur fer...Poids des fontes 79^m




Ces Poids sont approximatifs

Tous ces Modèles déposés étant la propriété des USINES de TUSEY, les contrefacteurs seront poursuivis conformément à la loi


Pl. 454.

ENTOURAGES DE TOMBEAUX

N°10 Poids 310^{kg}



N°12 Poids 245^{kg}



Ces Poids. sont approximatifs

CHAINES D'ENTOURAGES

N°1_9: le mètre courant



N°15 3' le mètre



N°3_7: le mètre courant.



N°4 3'500 le mètre courant



N°2_14:500 le mètre courant.



N°5 3'500 le mètre courant

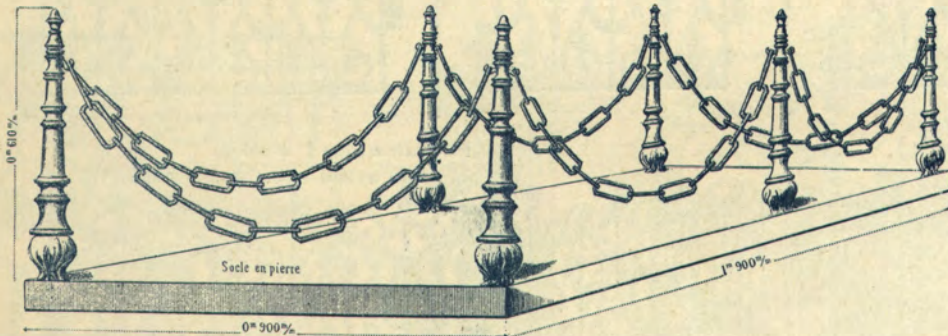


N°16 3'350 le mètre



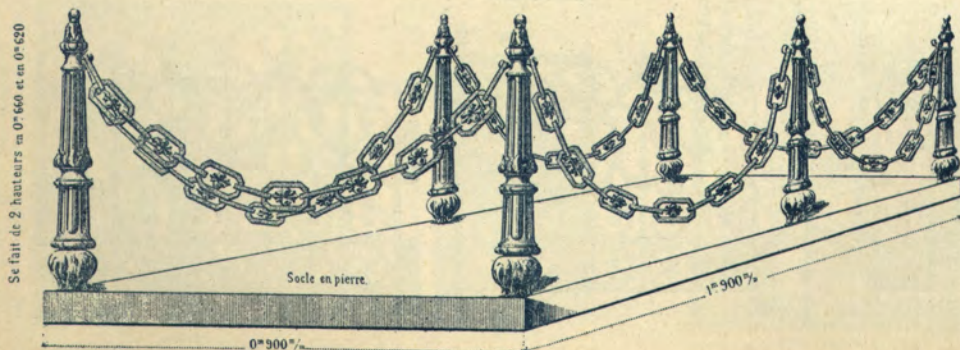
ENTOURAGES DE TOMBES

N°15. Poids des fontes $\left\{ \begin{array}{l} 6^{m}15 \text{ Chaines, N°15 } 19^{m}500 \\ 6 \text{ Torches, N°21 } 60' \end{array} \right\} 79'50$



N°16. Poids des fontes $\left\{ \begin{array}{l} \text{En } 66\% \text{ hauteur} \\ \text{Chaines N°16 } 20^{m}500 \\ 6 \text{ Torches N°20 } 70' \end{array} \right\} 92^{m}500$

N°16. Poids des fontes $\left\{ \begin{array}{l} \text{En } 62\% \text{ hauteur} \\ \text{Chaines N°16 } 20^{m}500 \\ 6 \text{ Torches N°20 } 70' \end{array} \right\} 90^{m}500$



Se fait de 2 hauteurs en 0m 660 et en 0m 620

Ces Poids sont approximatifs


Tous ces Modèles déposés étant la propriété des USINES de TUSEY, les contrefacteurs seront poursuivis conformément à la loi

Pl. 456




ENTOURAGES DE TOMBES

N°14 Poids du mètre C' 12'500

Poids de l'Entourage de 1° 920% sur 0° 960% 77^{cm}




Raccords.





N°13 Poids du mètre C' 16'400

Poids de l'Entourage de 1° 920% sur 0° 960% 99^{cm}



Raccords.



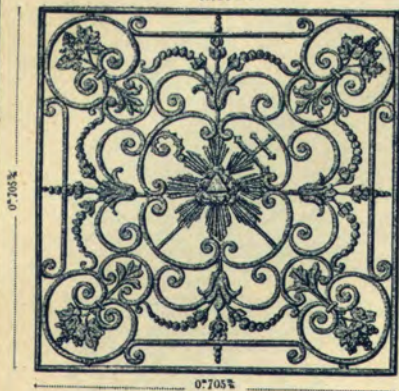
Ces Poids sont approximatifs

N B Ces entourages sont livrés prêts à être posés

Pl,460

PANNEAUX RELIGIEUX


N°40 205




N°12 0*500




N°27 31*500




N°39 215




N°7 95



N°37 21*500




N°23 245



N°20



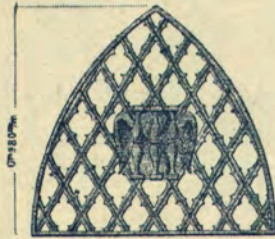
N°30 235



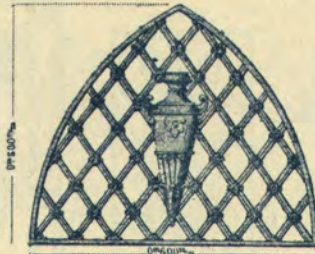
Ces Poids sont approximatifs

PANNEAUX RELIGIEUX ET FUNERAIRES


N°80
Simple Face




N°78




N°58




Simple Face
N°64




N°79



N°73



N°6118-500



N°71108-500



N°61108-500




Nota: Les N° 5873-78-79-80-84 Sont en tout dimensions avec et sans encadrement.

Ces Poids sont approximatifs

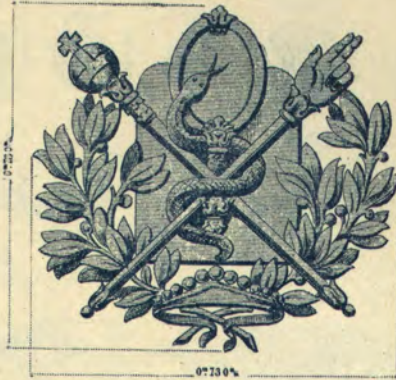
Pl,462.

PANNEAUX RELIGIEUX


N°41 20"




N°42 23.500




N°14 10"




N°15 300




N°13 10"




N°32 55"



N°31 10"




N°43 10"




Ces Poids sont approximatifs

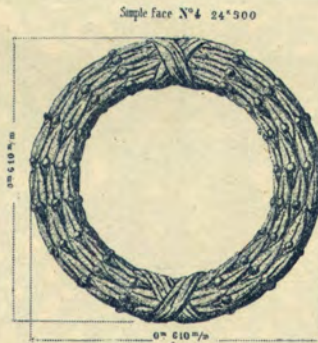
PATERES



Frises Funéraires.



COURONNES



ANGE CONSOLE
Bandelette




SABLERS




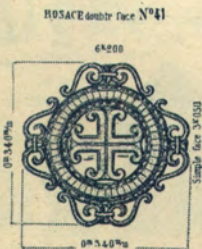

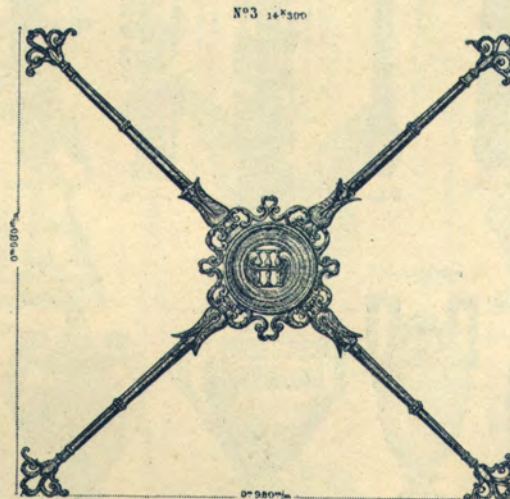
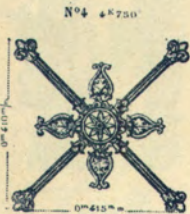
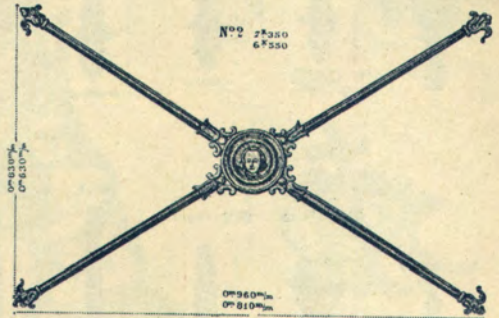
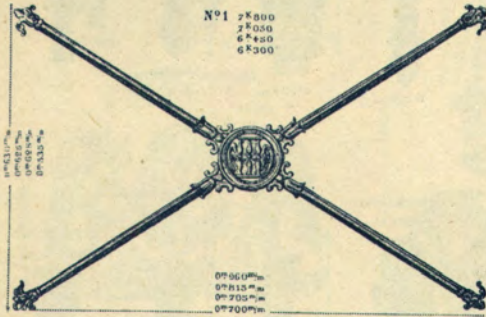
Ces Poids sont approximatifs

Pl. 464

COURONNEMENTS D'ENTOURAGES

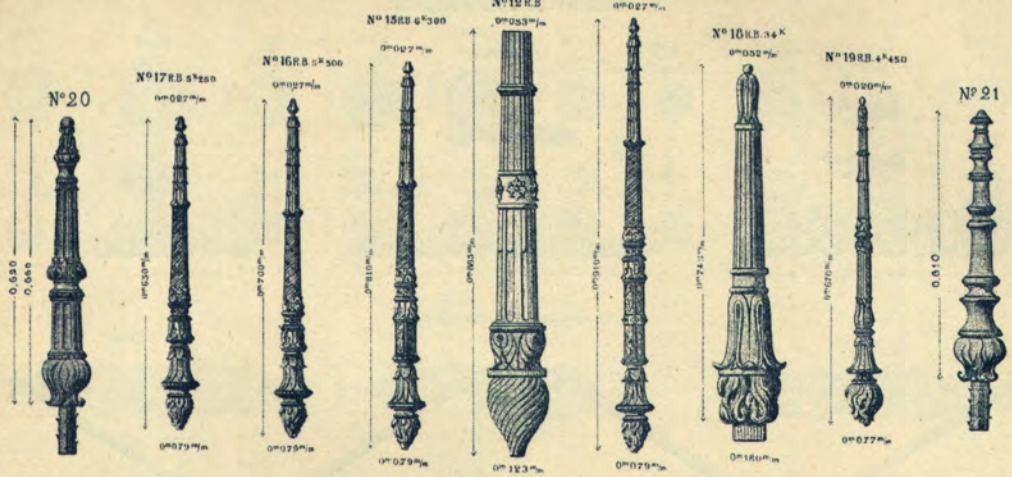


Croisillons d'Entourages.




Ces Poids sont approximatifs

Torches



Flambeaux



Ces Poids sont approximatifs.

Pl. 466

ORNEMENTS FUNÉRAIRES ET RELIGIEUX

FLAMMES

N° 4 R.B.



N° 5 Ronde Basse



N° 3 Ronde Basse



N° 6 Ronde Basse



N° 7 Ronde Basse



N° 2 Ronde Basse



N° 1 R.B.



PAVOTS

N° 16 Ronde Basse



N° 44 Ronde Basse



N° 44 bis Ronde Basse



CÉNOTAPHE



Simple face N° 4-0 bis



N° 1 R.F. 0° 400



APPLIQUE RELIGIEUSE Simple face N° 2



APPLIQUE RELIGIEUSE Simple face N° 1



St'Esprit 1° 500



SAINY ESPRIT Simple face 1° 400



ENFANT-VEILLEUR Ronde Basse



ANGE

N° 3 10° 500



VERGE-APPLIQUE Simple face



CIBOIRE double face 3° 500



CALICE double face 4° 200



N° 13 R

Saillie 0° 640 mm



ANGE

N° 4 R

Saillie 0° 110 mm



N° 9 1° 500

Saillie 0° 110 mm



N° 5 R




N° 6 0° 500




Ces Poids sont approximatifs

BÉNITIERS, TRONCS, LUTRINS

Tronc N°1 25K




Bénitier N°10 25K




Bénitier N°14 47K
0m570m



Lutrin N°1 145K



Lutrin N°2 155K



Bénitier N°11 22K



Coquille N°2 0K 500



Coquille N°1 3K 500




Ces Poids sont approximatifs

BENITIERS TRONC FONDS-BAPTISMEAUX.


Benitier N°9 204-500



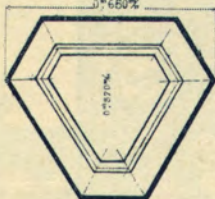
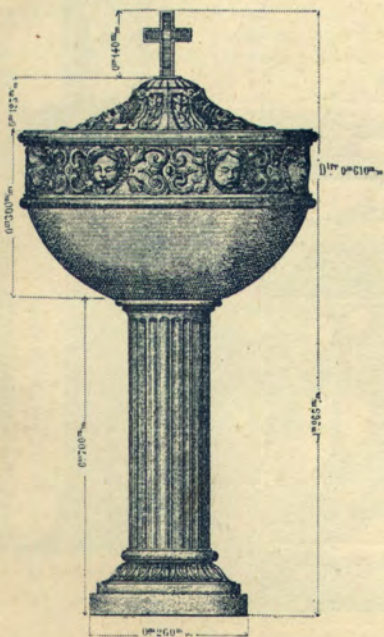
Benitier N°13 112-857



Tronc N°2 205-500




Fonds-Baptismeaux N°2 1208



Benitier N°1 18



Fonds Baptismeaux N°1 1808



Benitier N°12 28

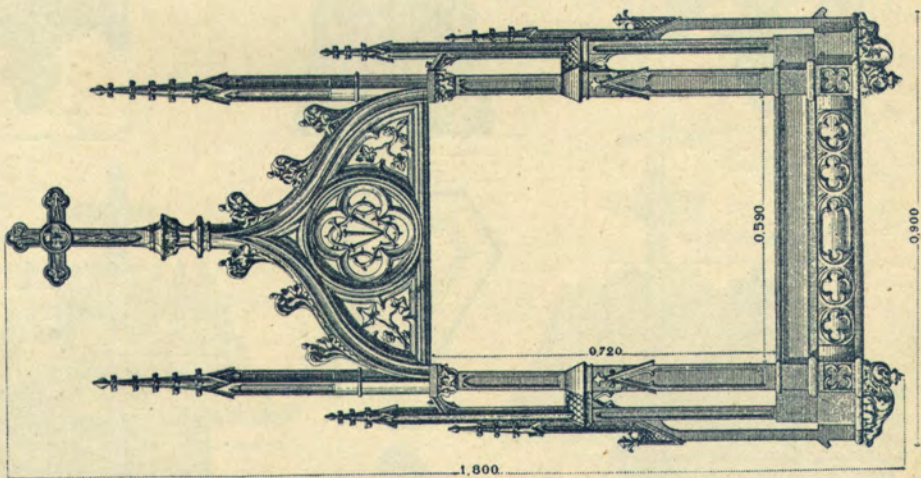


Ces Poids sont approximatifs

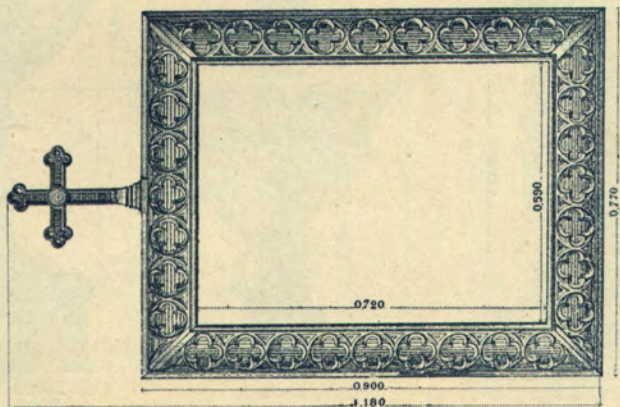
Pl,468.

ENCADREMENTS
POUR CHEMINS DE CROIX


N° 3...36*



N° 1...10*



N° 2...15*



Ces Poids sont approximatifs

Bancs pour Eglises

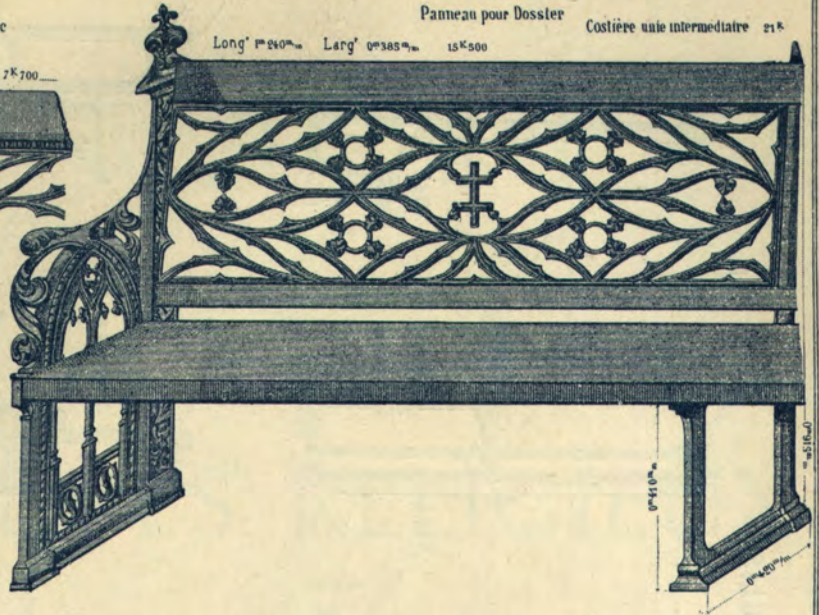
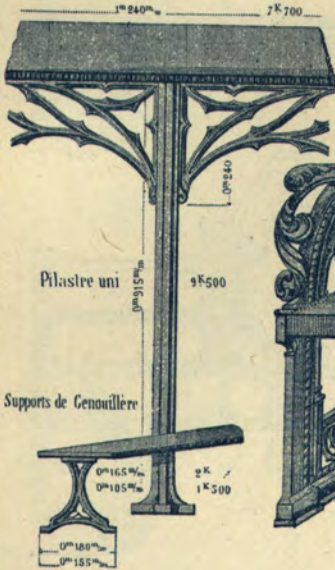
N°1

Panneau pour Dossier


Costière unie intermédiaire 215

Long' 1^m 240^m Larg' 0^m 385^m 15^k 500

Pendantif entre Pilastre p^r 1^{er} banc




Pilastre orné Costière ornée p^r tête de banc
20^k 48^k 500 27^k
Lourd
Léger



N°2

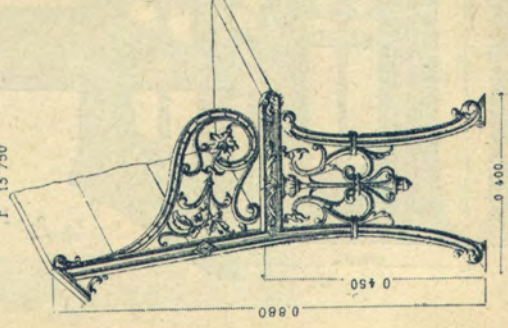
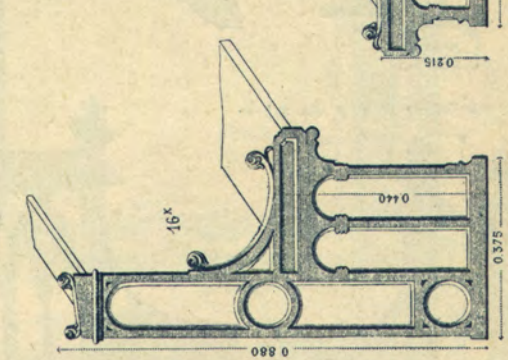
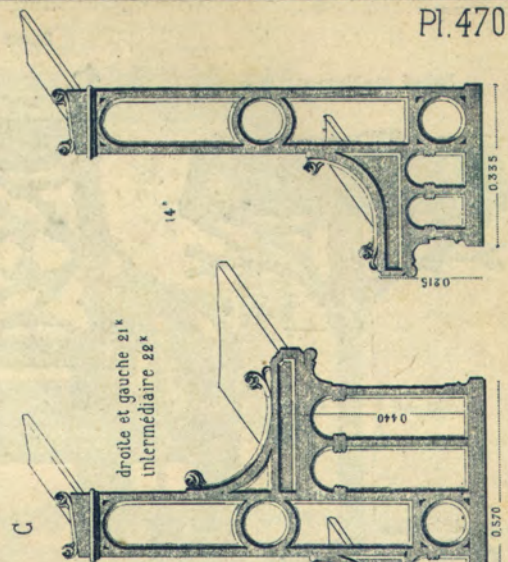
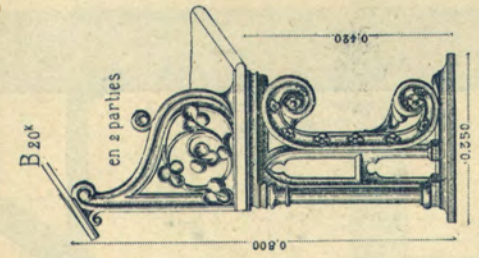
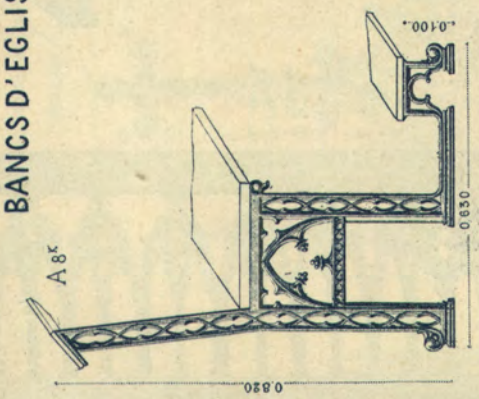
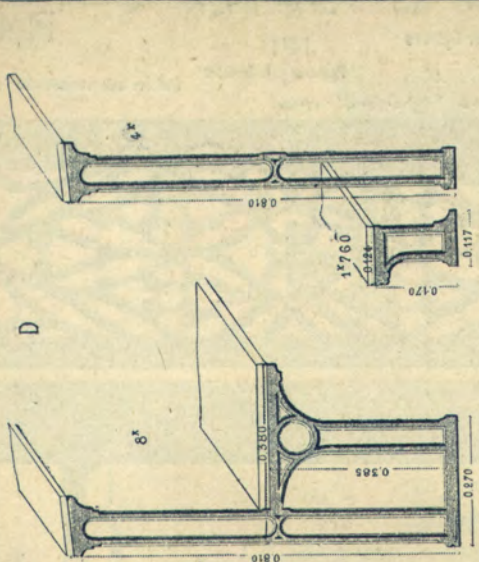
Panneau pour dossier — 15'500



Costière légère — 13'300

Ces Poids sont approximatifs

BANCS D'EGLISES




Ces Poids sont approximatifs

APPUIS DE COMMUNION

A

Cette Porte peut se faire de toutes largeurs de 0^m 133⁷/₁₆ ou 0^m 123⁷/₁₆

Poids du mètre c¹ 14^x

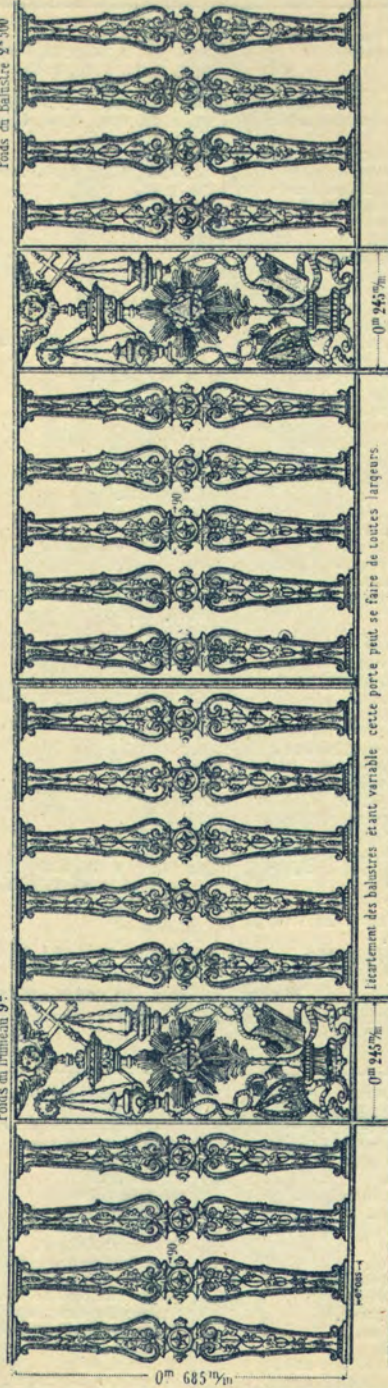


Les épaisseurs des montants en fer ne sont pas comprises dans les largeurs ci-dessus

C

Poids du Trameau 9^x

Poids du Balustre 9^x 500



Incertainement les balustres étant variable cette porte peut se faire de toutes largeurs.

Pl. 471.

Ces Poids sont approximatifs

Pl. 472.

APPUIS DE COMMUNION


Poids de mètre c° 21" 500

N°1

N°2

D

Poids du trumeau 0° 500




Poids diamètre C° 22"

N°1

N°2

E

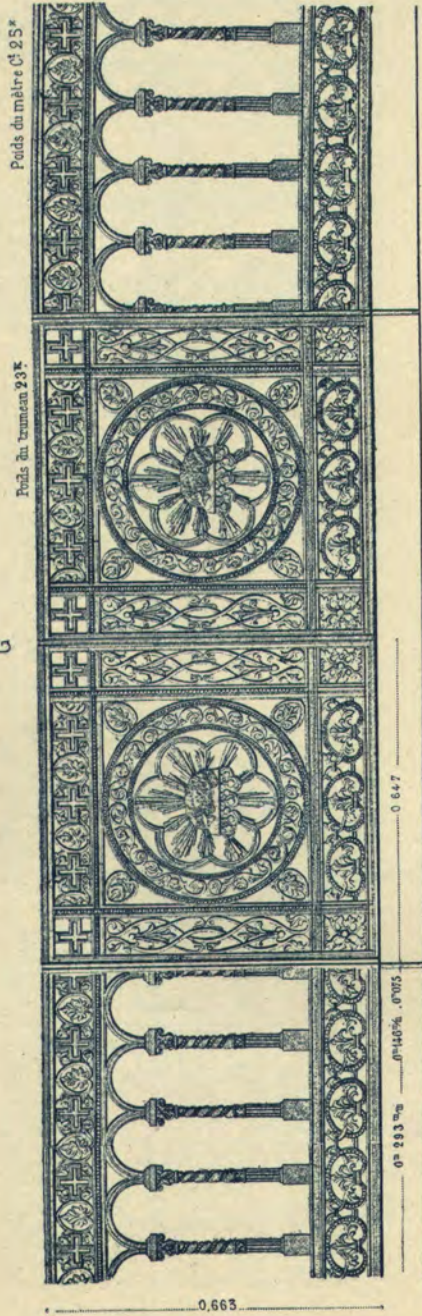
Poids du trumeau 11° 500



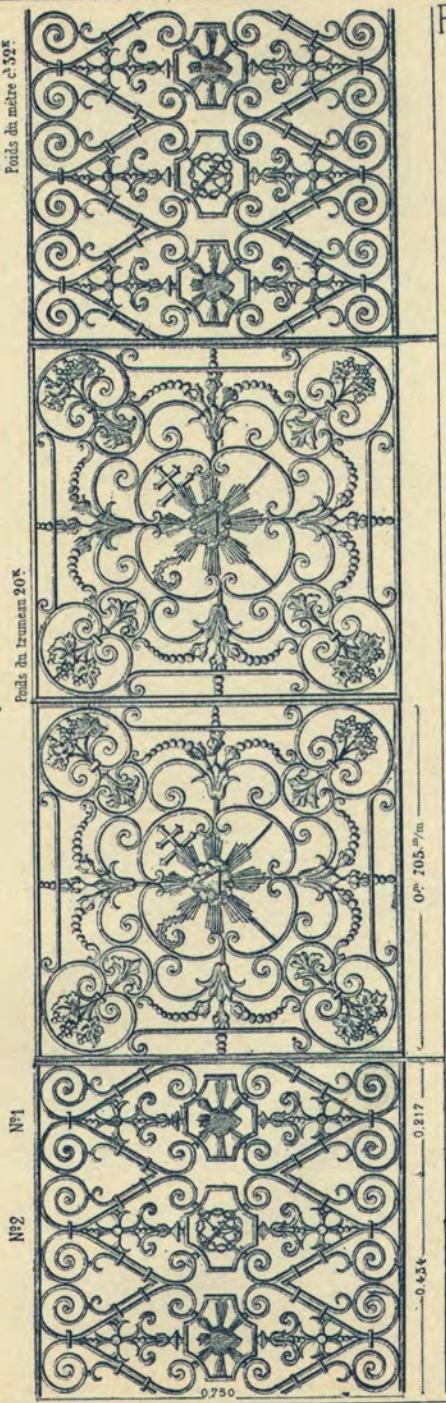
Ces Poids sont approximatifs

APPUIS DE COMMUNION

G



F




Pl.473


Ces Poids sont approximatifs

Pl. 474.

APPUIS DE COMMUNION




H



Ces Poids sont approximatifs La porte peut se faire unie et les trumeaux peuvent se pincer à droite et à gauche comme dans le modèle O


APPUIS DE COMMUNION

J



Cette porte peut se faire de toutes largeurs

M



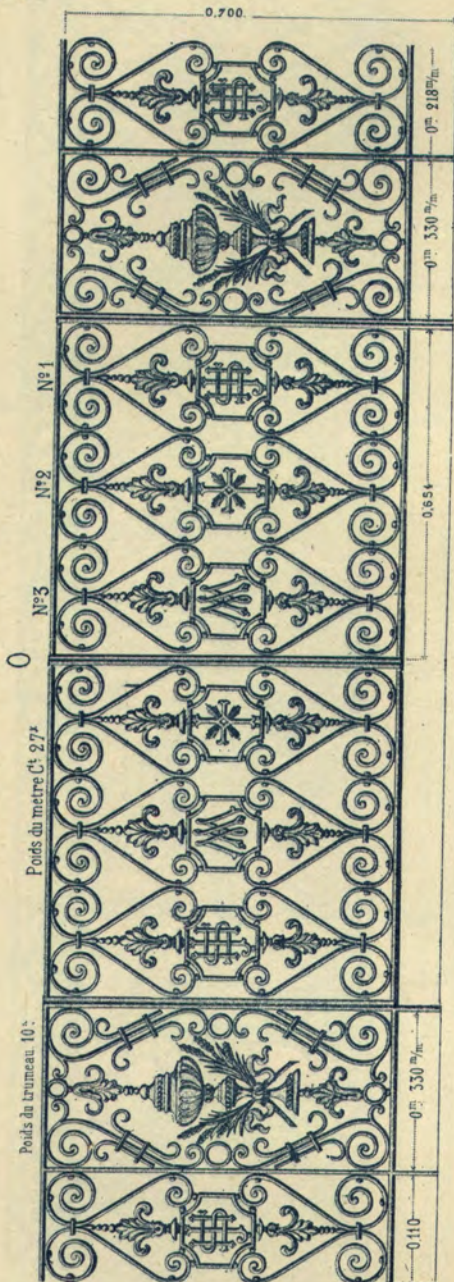
Pl. 475

La porte peut se faire une et les trumeaux peuvent se placer à droite et à gauche comme dans le modèle J


Ces Poids sont approximatifs

Pl. 476

APPUI DE COMMUNION



N



La porte peut se faire unie et les trumeaux peuvent se placer à droite et à gauche comme dans le modèle 0


Ces Poids sont approximatifs

APPUIS DE COMMUNION

Poids de trameau 21550


Ø

Poids du mètre c^t 28*



R
Poids de trameau 15550

N^o 1 N^o 2
Poids du mètre c^t 22



Ces Poids sont approximatifs


Pl. 478.

APPUIS DE COMMUNION

T

Poids du mètre c² 215,500

Poids du trumeau 15^m 500




La porte peut se faire unie et les trumeaux peuvent se placer à droite et à gauche comme dans le modèle O

S

Poids du mètre c² 995

Poids du trumeau 6^m 500



Chaque Vantail peut recevoir un motif en plus et avoir 0^m 680% de largeur


Ces Poids sont approximatifs

APPUIIS DE COMMUNION

U.

Poids app^é du trumeau 18 K²

Poids du metre C² 32 K²




Pendant au Bon Pasteur



V.

Poids app^é du trumeau 14 K²

Poids du metre C² 27 K²




Ces Poids sont approximatifs


Pl.480.

APPUIS DE COMMUNION

X



Y




Ces Poids sont approximatifs

APPUIS DE COMMUNION

Z

Poids du mètre C' 21^k

Poids du trumeau 20^k




Pendant au Bon Pasteur



A A


Poids du mètre C' 23^k

Poids du trumeau 16^k



Ces Poids sont approximatifs

Pl, 482.



GRILLE DE CHŒUR


Poids app. 1100*

Ces Poids sont approximatifs

GRILLES DE CHOEUR

Grille de Chœur B

Poids du mètre C^o Fonte 65^{mm}



Ces Poids sont approximatifs

PL. AB

N° 3



VIERGE MÈRE D'OVERBECK

N° 2



VIERGE MÈRE D'OVERBECK

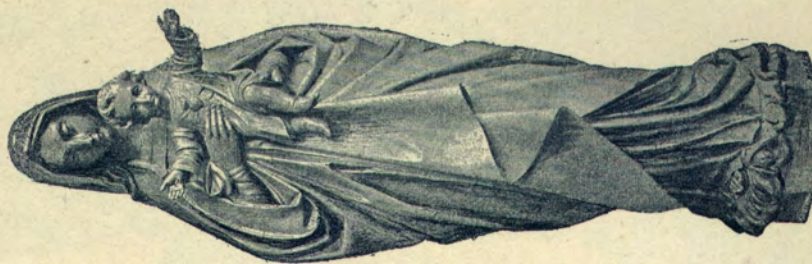
N° 1



VIERGE MÈRE D'OVERBECK

PI. AC

N° 6



N.-D. DU SACRE-COEUR

VIERGE MERE

N° 5



N° 4



VIERGE GOTHIQUE

HAUTS FOURNEAUX FONDERIES & ATELIERS DE CONSTRUCTION DE TUSEY (MEUSE)
L. GASNE, MAITRE DE FORGES

Pl. AD

N° 20



IMMACULÉE

N° 8



IMMACULÉE MANTEAU FERMÉ

N° 12



IMMACULÉE MANTEAU OUVERT

N° 18



IMMACULÉE


N° 9



IMMACULÉE MANTEAU OUVERT

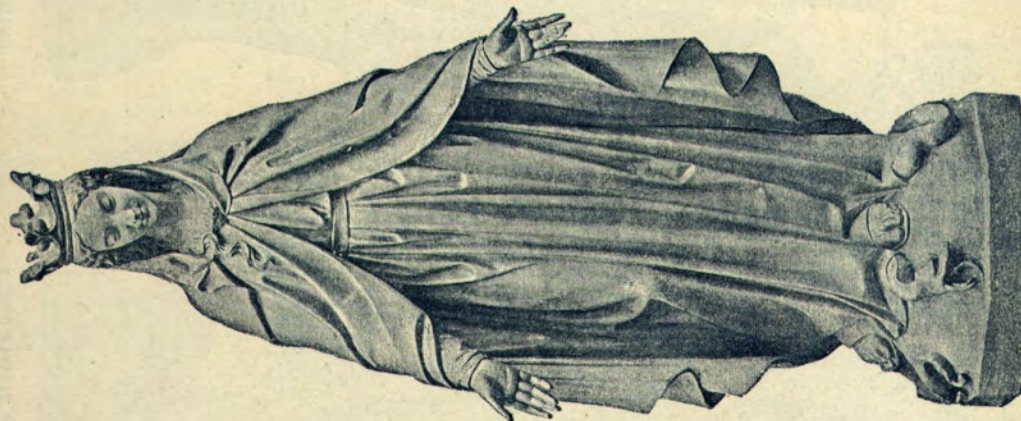
Pl. AE

N° 10



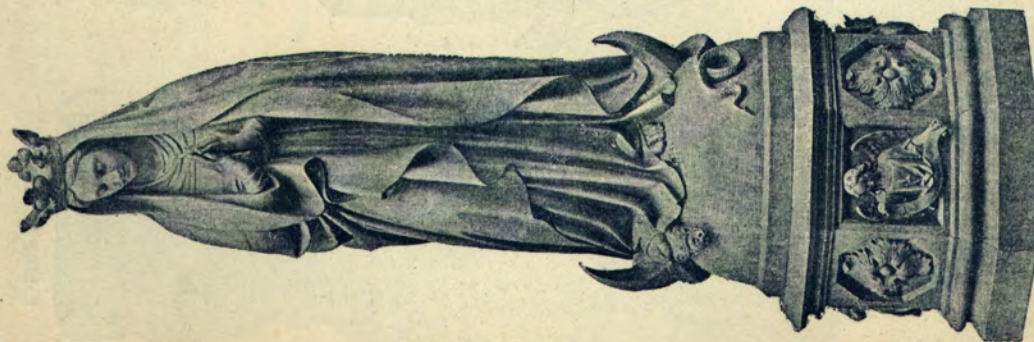
VIERGE DE ROME IMPLORANT

N° 13



IMMACULEE MANTEAU OUVERT

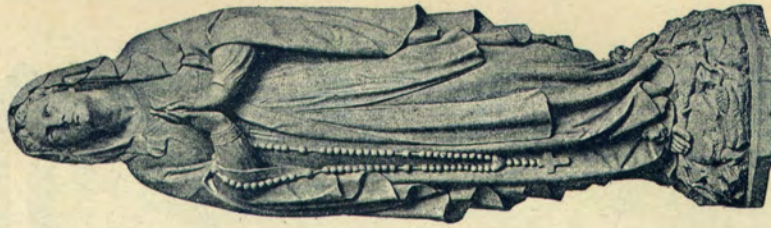
N° 7



VIERGE DE ROME PRIANT

Pl. AF

N° 16



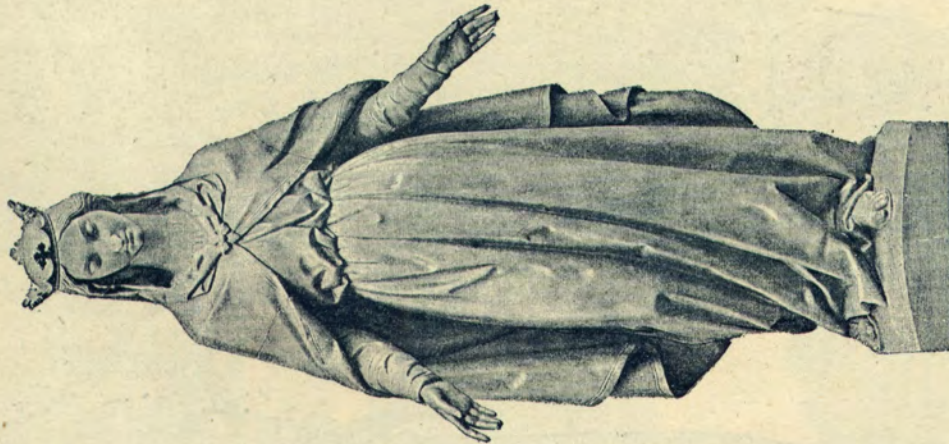
N.-DAME DE LOURDES

N° 21



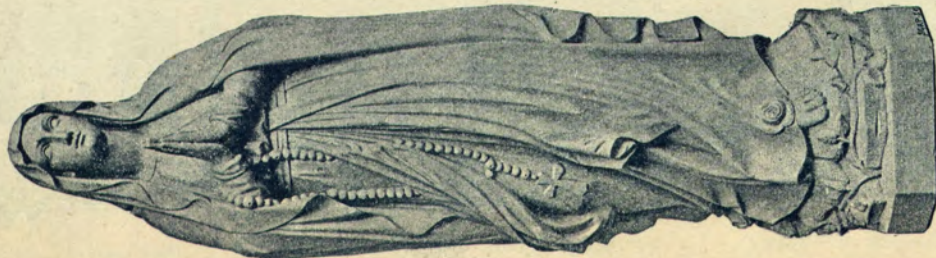
IMMACULEE MANTEAU OUVERT

N° 11



IMMACULEE MANTEAU OUVERT

N° 14



N.-DAME DE LOURDES

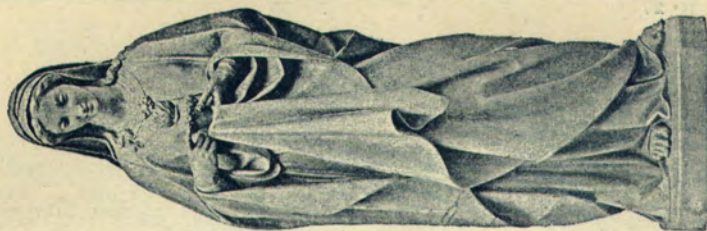
PL. AG

N° 43



MADELEINE DE CANOVA

N° 19



SACRÉ-CŒUR DE MARIE

N° 25



IMMACULÉE MAINS JOINTES

N° 15



VIERGE DU SACRÉ-CŒUR

N° 40



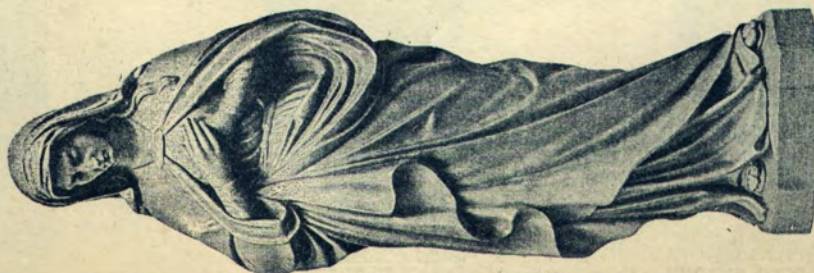
BUSTE DE LA VIERGE

N° 24



SACRÉ-CŒUR DE MARIE

N° 17



MÈRE DES DOULEURS

N° 27
 Pl. AH



N.-DAME DE LOURDES

N° 39



BUSTE DE LA VIERGE

N° 30



N.-DAME DE SION

N° 26



APPARITION DE LOURDES
 Bernadette N.-D. de Lourdes.

N° 28



SAINTE THERÈSE

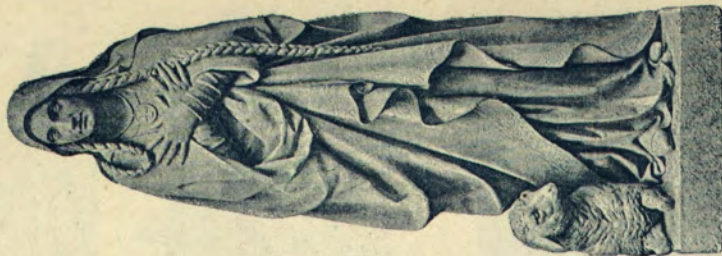
N° 29



N.-D. DES 7 DOULEURS

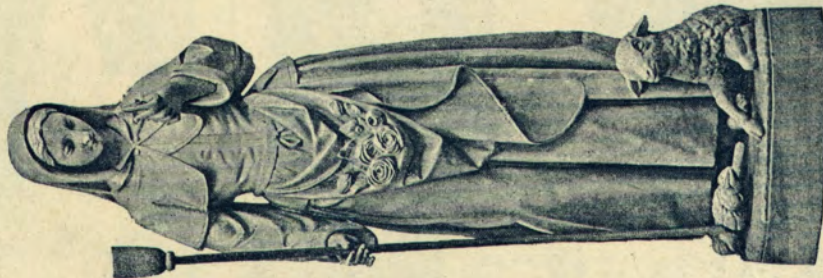
Pl. AI

N° 33



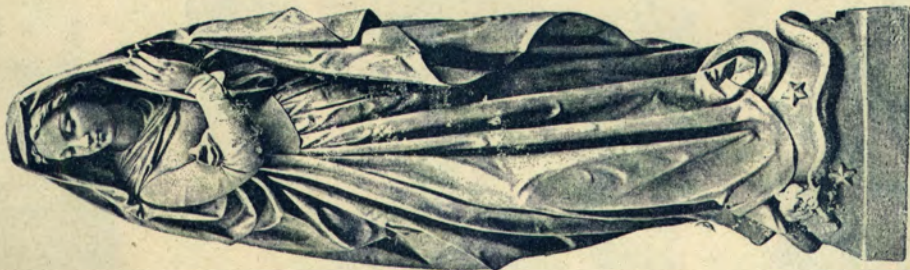
SAINTE GENEVIEVE

N° 23



SAINTE GERMAINE DE PIBRAC

N° 31



VIERGE DE L'ANNONCIATION

N° 22



SAINTE ANNE
instruisant la Vierge

N° 32



SAINTE CATHERINE

HAUTS-FOURNEAUX FONDERIES & ATELIERS DE CONSTRUCTION DE TUSEY (MEUSE)
L. GASNE, MAITRE DE FORGES

N° 52
Pl. AJ



SAINTE ANNE
instruisant la Vierge

N° 48



SAINTE ANNE
instruisant la Vierge

N° 42



BAPTÊME DE N. S. J. C.

N° 50



SAINTE ANNE
instruisant la Vierge

N° 46



SAINTE ANNE
instruisant la Vierge

N° 51



SAINTE ANNE
instruisant la Vierge

N° 34



IMMACULÉE CONCEPTION

N° 47



SAINTE ANNE
instruisant la Vierge

N° 36



VIERGE MÈRE

N° 35



VIERGE D'APRÈS MURILLO

N° 37



IMMACULÉE

N° 38



N.-D. DES VICTOIRES

Pl. AK N° 56



JEANNE HACHETTE

N° 53

N° 54



JEANNE D'ARC A GENOUX

N° 55

N° 41



PIE IX

N° 57



JEANNE D'ARC

Mod. dit de la princesse Marie.



SAINTE ANNE ASSISE INSTRUISANT LA VIERGE



JEANNE D'ARC AU SACRE

Pl. AL

N° 65

N° 44



TÊTE DU CHRIST



DESCENTE DE CROIX OU PIËTA (voir plus loin n° 66)

N° 45



TÊTE DU CHRIST

N° 59

N° 61



MÈRE DE DOULEUR



SAINTE FAMILLE

N° 63



SAINTE JEAN AU PIED DE LA CROIX

Pl. AM

N° 60



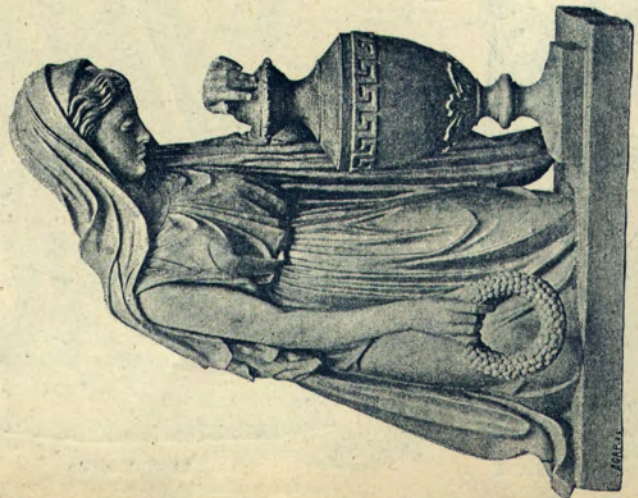
MADELEINE AGENOUILLEE

N° 62



SAINT JEAN SOUTENANT LA VIERGE

N° 58



LA DOULEUR

Pl. AN

N° 49



ENFANT JÉSUS BRAS OUVERTS

N° 69



SAINT JOSEPH

So fait aussi avec enfant sur le bras gauche

N° 84



JÉSUS ENSEIGNANT

N° 71



SAINT JOSEPH

N° 73



SAINT JOSEPH

Pl. A0

N° 70



SAINT JOSEPH AVEC ENFANT

N° 72




SAINT JOSEPH AVEC ENFANT

N° 68



SAINT JOSEPH AVEC ENFANT

N° 75



SAINT JOSEPH SANS ENFANT

N° 74



SAINT JOSEPH AVEC ENFANT

HAUTS-FOURNEAUX FONDERIES & ATELIERS DE CONSTRUCTION DE TUSEY (MEUSE)
L. GASNE MAITRE DE FORGES

Pl. AP

N° 86



SACRÉ CŒUR DE JÉSUS

N° 85



APOSTOLAT DE LA PRIÈRE
N° 66

N° 87



SACRÉ CŒUR DE JÉSUS

N° 80

N° 88



BON PASTEUR



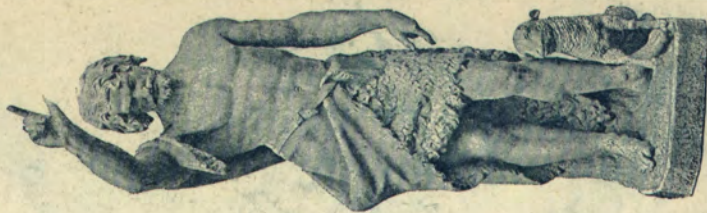
DESCENTE DE CROIX OU PIÈTA



SAINT JEAN AU PIED DE LA CROIX

Pl. AQ

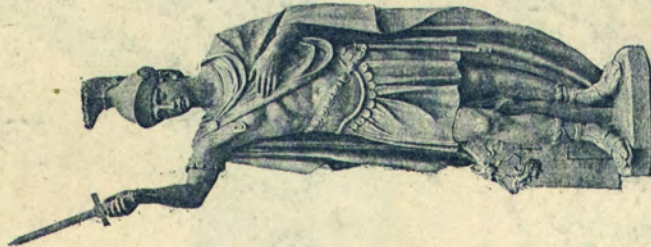
N° 79



SAINT JEAN-BAPTISTE

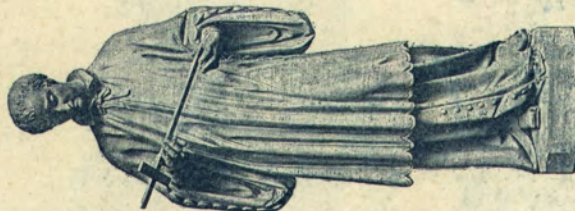
Se fait avec grande
croix soutenue contre
l'épaule gauche.

N° 81



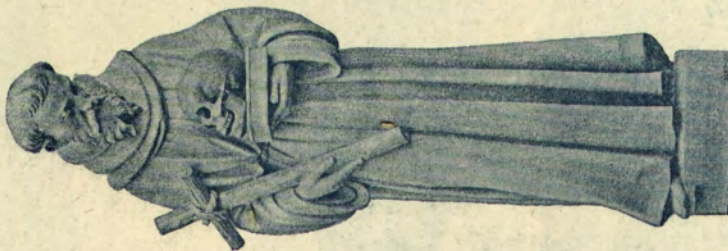
SAINT DONAT

N° 83



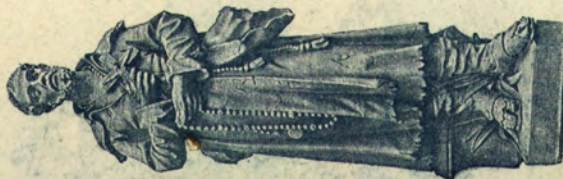
SAINT LOUIS DE GONZAGUE

N° 76



SAINT FRANÇOIS D'ASSISES

N° 89



SAINT LABRE

N° 82



SAINT GEORGES

Pl. AR

N° 91

CHRIST BOUCHARDON

HAUTEURS

0m,15
0m,20
0m,23
0m,25
0m,30
0m,35
0m,40
0m,45
0m,50
0m,55
0m,60
0m,75

HAUTEURS

0m,80
0m,90
1m,00
1m,10
1m,15
1m,20
1m,25
1m,35
1m,50
1m,60
1m,75
2m,00

N° 64



SAINTE JEAN AU PIED DE LA CROIX

N° 67



MÈRE DES DOULEURS


NOTA. — Les hauteurs indiquées sont du sommet de la tête aux pieds.

L'inscription INRI, la couronne, les clous et le sabot se font pour chaque grandeur de un mètre et au-dessus.

Pl. AS

N° 90

Hauteur : 1^m65 et 3^m00



N° 77



ÉVÊQUE

N° 78



SAINT CHARLES BORROMÉE

N° 93



SAINT ROCH

N° 95



SAINT HUBERT

N° 101




ENFANTS PRIEURS
Gauche et Droite

N° 102



Pl. AT

N° 92



Hauteur de la tête aux pieds
0m45, 1m50, 1m75, 1m85.

Le Christ n° 92 de 1m50 ou 1m75
accompagnés des 2 larrons de 1m30
forment la reproduction exacte du
Calvaire de Bar-le-Duc par Ligier
Richier.

N° 97



ANGE

N° 99



ANGE

CHRIST DE LIGIER RICHIER

Pl. AU

N° 92 bis

SAINT MICHEL D'APRÈS MICHEL ANGE

N° 100



ANGE

N° 103



ANGE



HAUTS-FOURNEAUX FONDERIES & ATELIERS DE CONSTRUCTION DE TUSEY (MEUSE)

L. GASNE, MAITRE DE FORGES

N° 110

Pl. AV



SAINTE ÉLOI

N° 96



SAINTE BERNARD

N° 114



EVÊQUE

N° 106



EVÊQUE

N° 112



EVÊQUE

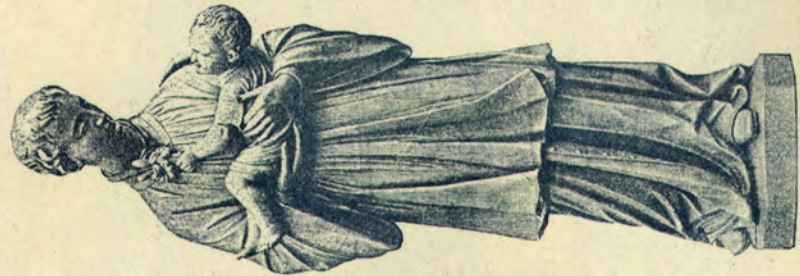
Pl. AX

N° 119



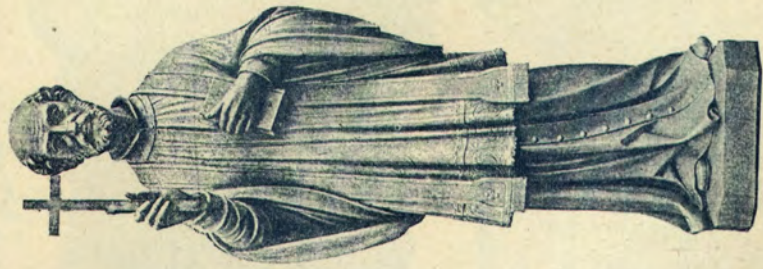
SAINT NICOLAS

N° 107



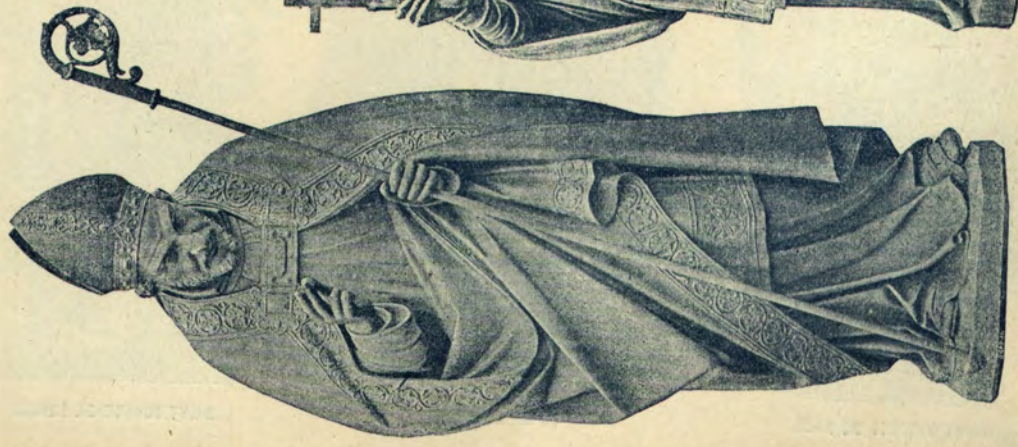
SAINT STANISLAS DU KOSKA

N° 113



SAINT FRANÇOIS-XAVIER

N° 111



SAINT ALPHONSE DE LIGUORI

Pl. AY

N° 104
ANGE ADORATEUR



N° 108



SAINT VINCENT DE PAUL

N° 116



LA BIENFAISANCE

N° 105
ANGE ADORATEUR



N° 109



SAINT IGNACE DE LOYOLA

Pl. AZ

N° 120

N° 117

N° 115



SAINT MARTIN



LA CHARITÉ



SAINT JEAN-BAPTISTE

N° 123

Pl. BB



SAINT THADÉE

N° 124



SAINT JACQUES MAJEUR

N° 118



SAINTE BENOITE

N° 121



SAINT ANDRÉ

N° 122



SAINT BARTHÉLEMY

HAUTS-FOURNEAUX FONDERIES & ATELIERS DE CONSTRUCTION DE TUSEY (MEUSE)

L. GASNE. MAITRE DE FORGES

Pl. BC
N° 125



SAINT JEAN

N° 126



SAINT MATHIEU

N° 127



SAINT PIERRE

N° 128



SAINT PAUL

N° 129



SAINT PHILIPPE

N° 130



SAINT SIMON

N° 131



SAINT THOMAS

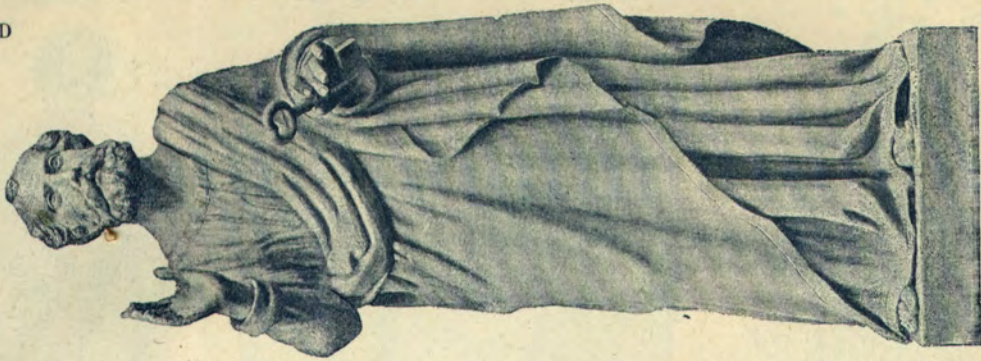
N° 132



SAINT JACQUES MINEUR


Pl. BD

N° 140



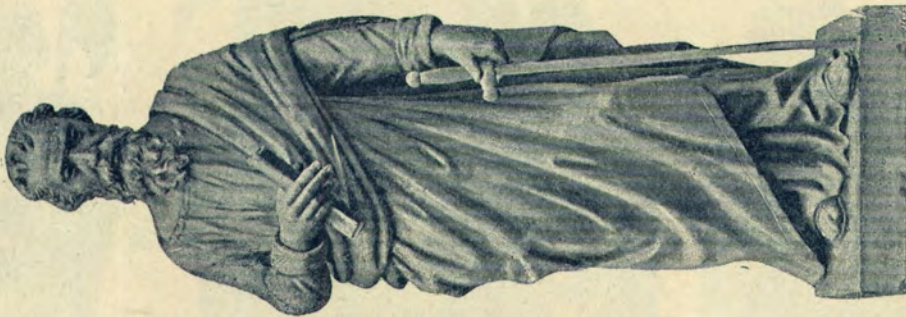
SAINT PIERRE

N° 139




SAINT THOMAS

N° 138



SAINT ANDRE

N° 137



SAINT JEAN APOTRE

Pl. BE

N° 136



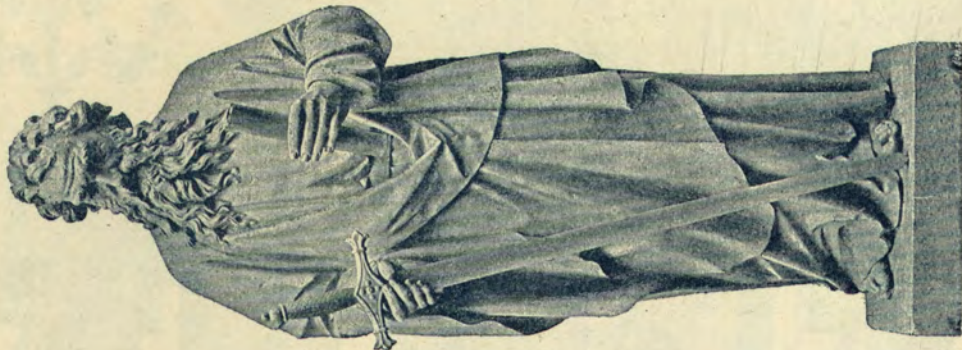
SAINT JEAN

N° 135



SAINT MATHIEU

N° 134



SAINT PAUL

N° 133



SAINT MARC

Pl. BF

N° 147

N° 142



N° 149



N° 143



N° 144



ANGE PORTE BANDEROLLE

PINACLE

ANGE GARDIEN

PINACLE

ANGE PORTE BANDEROLLE

N° 146



N° 98



N° 150



N° 141



N° 145



ANGE PORTE-CANDELABRE

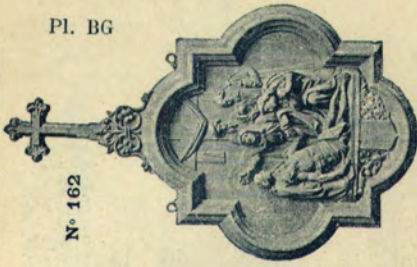
ANGE ADORATEUR

ANGE ADORATEUR

ANGE ADORATEUR

ANGE PORTE-CANDELABRE

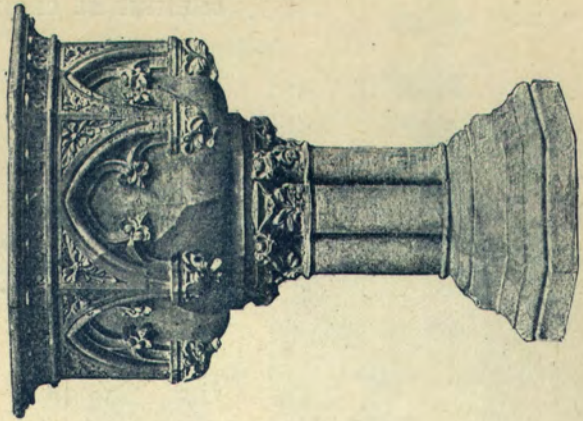
Pl. BG



N° 162


CHEMIN DE CROIX

N° 155



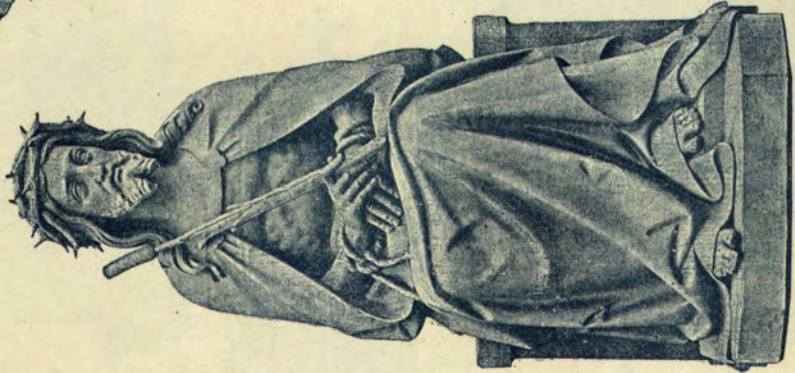
FONTS BAPTISMAUX

N° 153




CONSOLE

N° 148




ECCE HOMO

N° 152




CONSOLE

N° 154



CONSOLE

N° 151



FONTS BAPTISMAUX

Pl. BH

CHEMINS DE CROIX

N° 160



N° 159



N° 157



N° 161



N° 158



N° 156



N° 163

