

HAUT-FOURNEAU ET FONDERIES

DE

COUSANCES · AUX · FORGES

MEUSE

---

USINE FONDÉE EN 1553

---

E. ANDRÉ

MAÎTRE DE FORGES

---

ALBUM SUPPLÉMENTAIRE

---

MODÈLES

PROVENANT DE L'USINE DE MONTIERS-SUR-SAULX

1892

# TABLE DES MATIÈRES

	Planches		Planches
<b>A</b>		<b>O</b>	
Appareils anti-méphitiques, pour eaux ménagères et lieux d'aisances	G	Ornements de fontaines . . . . .	L
<b>B</b>		<b>P</b>	
Banc . . . . .	R	Pieds de table . . . . .	N
« d'église . . . . .	S	» de banquette . . . . .	R
Bassins et Cuvettes de fontaines . . . . .	H, J, K, M	Plaque ornée pour Calorifère . . . . .	C
Bénitiers . . . . .	S	Poêles . . . . .	B
Bornes-Fontaines . . . . .	H, I, K	Pompes . . . . .	J
Bouches de chaleur . . . . .	D	Porte-chapeaux . . . . .	O
<b>C</b>		Porte-parapluies . . . . .	Q
Châssis à tabatière . . . . .	R	Porte-pelles et pincettes . . . . .	P
Chaufferettes . . . . .	R	Postes d'eau . . . . .	J
Cheminées portatives . . . . .	A	<b>R</b>	
« d'appartement . . . . .	C	Regard orné pour calorifère . . . . .	C
Coquilles de bénitiers . . . . .	S	<b>S</b>	
Cuvettes articulées pour eaux ménagères	F	Siphons . . . . .	E, G
<b>F</b>		<b>V</b>	
Fontaines . . . . .	H, K, M	Ventouses . . . . .	D
<b>G</b>			
<b>J</b>			
Jumelles à eau . . . . .	R		
<b>M</b>			
Mangeoires . . . . .	E		

CHEMINÉES PORTATIVES

N°1



N°1 bis



N°2



N°2 bis



CHEMINÉES PORTATIVES & POÊLES



POÊLE-CHIMÉE N°3



POÊLE-CHIMÉE N°4




N°5

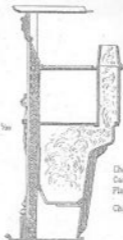


N°7

CHEMINÉE D'APPARTEMENT




Échelle de 1/2 m



Cheminée..... 72 K<sup>g</sup>  
 Cadre..... 26 .  
 Plaque sup<sup>re</sup>..... 14 .  
 Cheminée complète... 112 K<sup>g</sup>

PLAQUE ORNÉE  
pour Calorifère



Poids du mètre carré 56 K<sup>g</sup>

Même Cheminée (sans Cadre)



Poids 78 K<sup>g</sup>



REGARD ORNÉ  
pour Calorifère



TAMPON



## BOUCHES DE CHALEUR, VENTOUSES.



SIPHON A GRILLE



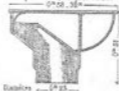
Manchons de Raccord  
du Siphon Turquet  
pour Tuyaux de 0<sup>m</sup>100 et 0<sup>m</sup>150



Coupe sur le Siphon à Grille



Siphon GH Largeur 0<sup>m</sup>85



Siphon Lyonnais



JETS D'EAU POUR CROISÉES



Grandeur d'exécution  
Gâche...



Gâche... Coupe sur le trou d'écoulement des Eaux

Gâche et coupe sur un Jet d'eau



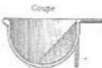
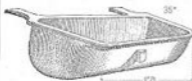
MANGEOIRE D'ANGLE n°5



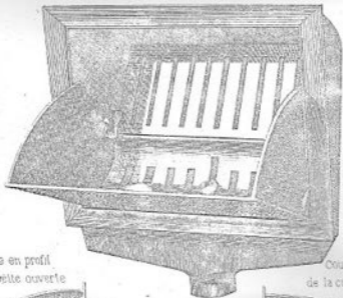
MANGEOIRES

Mangeoire à Côté de large 12 3<sup>m</sup>

Mangeoire à Boudin N° 3

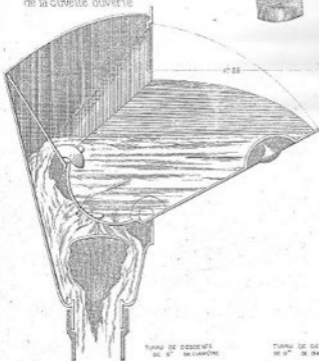


## CUVETTE ARTICULÉE POUR EAUX MENAGÈRES

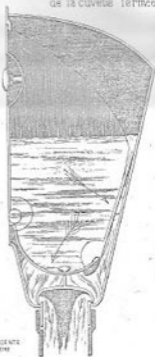


Coupe en profil  
de la cuvette ouverte

Coupe en profil  
de la cuvette fermée



TUYAU DE DESCENTE  
DE 6" DE DIAMÈTRE



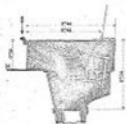
TUYAU DE DESCENTE  
DE 6" DE DIAMÈTRE



APPAREIL A BASCULE INODORE (Breveté S.G.D.G.)

AVEC ET SANS SIFON D'EAU

Appareil avec sifon (Cristal) et résine N°407 Prix 55.  
 Appareil avec sifon émail, Cuivre N°48 Prix 65.  
 Appareil avec sifon émail, Bronze N°49 Prix 20.



AVIS — Ce siège étant mis en place, la partie de derrière entre dans le renfoncement jusqu'à la ligne du plan B-B, il suffit de relever le dossier ou un autre à volonté pour élever le siège et mettre entièrement à découvert le système intérieur.

N°10 DE SIEGE CROMIUM BRUT

POT DE SIEGE A BASCULE INODORE VALVE A CONTREPOIDS

N°11 DE SIEGE CROMIUM ÉMAIL



	Long'	Larg'	PRIX
N°10	0.251	0.274	27.25
N°11	0.246	0.268	3.75
N°12	0.252	0.264	3.25

	Long'	Larg'	PRIX
N°1	0.250	0.270	47.50
N°2	0.240	0.260	5.50
N°3	0.250	0.260	6.50

AVEC OU SANS TROU D'UNION.  
 Prix de la Valve N°10 12.  
 Prix de la Valve ÉMAILÉE N°1.

CUVETTE ARTICULÉE A DOUBLE MOBILE

POUR Eaux MÉNAGÈRES (BREVETÉ S.G.D.G.)

Cuvettes		Pédoules	
Hauteur	Longueur	Hauteur	Longueur
N°10	0.212	0.211	0.245
N°11	0.20	0.20	0.231
N°12	0.20	0.20	0.230
N°13	0.21	0.21	0.235

Éclairage des Cuvettes N°10, 11, 12, 13



Cuvettes Cuvettes		Cuvettes Amovibles	
Prix	N°10	Prix	N°10
N°10	12.00	15.00	22.00
N°11	14.00	20.00	28.00
N°12	15.00	20.00	28.00
N°13	18.00	25.00	35.00

la double mobile N°10.

Siphon à grille.  
 Inventé s.g.d.g.

N°1	Long. 31	haut. 18	Largueur 0°25	
.	2	31	44	0°25



Siphon à grille. Vu en dessus.  
 0°410.



Siphon à couronne.  
 Inventé s.g.d.g.

N°1	Long. 31	haut. 21	Largueur 0°25	
.	2	35	44	0°25



ARTICLES DIVERS  
 FONTAINES & BORNES-FONTAINES

Borne Fontaine N° 18



Fontaine à Marteau N° 20  
 Fontaine à eau à filer



N° 21



N° 22 à 3 Eaux



N° 25



BORNES-FONTAINES



BALANCIER POMPE, N° 15



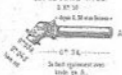
Poids 87 7/10

N°	Hauteur	Largueur	35 F <sup>cs</sup>	22 F <sup>cs</sup>
N° 1	0.56	0.39	35 F <sup>cs</sup>	22 F <sup>cs</sup>
N° 2	0.70	0.43	35 F <sup>cs</sup>	35 F <sup>cs</sup>
N° 3	0.80	0.60	35 F <sup>cs</sup>	50 F <sup>cs</sup>

CONSOLE DE POMPE, N° 21



JET DE POMPE N° 22



La plaque mobile permet les réparations sans démolir la maçonnerie.

CONSOLE DE POMPE, N° 20



CHIFFONNIER DE BORNES-FONTAINE, N° 23



avec balancier à droite ou à gauche

Poids

Orne de bronze	30
Colonne	10
Plaque	5
Support cylindrique	12
<b>Total</b>	<b>57</b>

Lavabo ordinaire 10 F<sup>cs</sup>, émaille 16 F<sup>cs</sup>

BORNE-FONTAINE, N° 17



Poids 28 1/2



Les autres modèles se vendent à la mesure plus 4 1/2 % de plus

N° 22



N° 23



N° 23

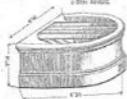


BORNE FONTAINE n° 26

BASSINS de FONTAINES

n° 25

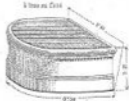
à trois bords



BASSINS de FONTAINES

n° 25

à trois ou deux



ORNEMENTS DE FONTAINES

BAS-RELIEF, N°2



Paris 21 x 30

N° 62

PANNEAU MASCARON N° 4 - A  
0° 222



0° 28

Le mascarón se fait aussi séparé du panneau.

BAS-RELIEF, N°3



Paris 21 x 27

N° 62

MASCARON, N° 1



0° 20

0° 20

MASCARON, N° 100, 4 contours  
A Paris  
B  
C  
D  
E  
F  
G  
H  
I  
J  
K  
L  
M  
N  
O  
P  
Q  
R  
S  
T  
U  
V  
W  
X  
Y  
Z  
0° 20



MASCARON, N° 4



0° 25

0° 25

0° 24

MASCARON N°5.



0° 25

0° 25

MASCARON, N°6.



0° 18

0° 18

MASCARON N°7.



0° 16

0° 23

MASCARON, N° 10



0° 18

0° 25

0° 18

MASCARON, N°11.



0° 18

MASCARON, N°12



0° 25

0° 25

MASCARON, N°13



0° 28

0° 28

0° 25

MASCARON, N° 14



0° 18

0° 20

0° 16

MASCARON, N° 15



MASCARON D'APPLIQUE, N°9



0° 30

0° 25

0° 25

MASCARON D'APPLIQUE, N°8



0° 28

0° 25

0° 45

MASCARON, N° 12



0° 18

0° 20

MASCARON D'APPLIQUE, N°14



0° 25

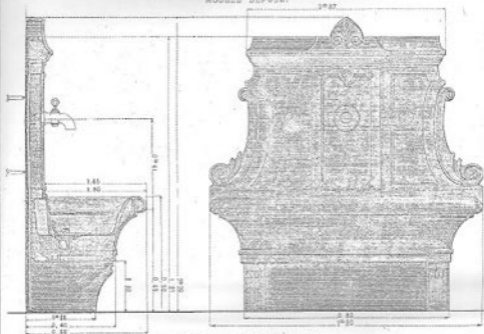
0° 20

0° 140

FONTAINE D'APPLIQUE N° 24

adoptée pour les Ecoles municipales de Paris.

MODÈLE DÉPOSÉ.



BASSIN D'ARASEMENT n° 23



BASSINS de FONTAINES n° 23



Sauter 0° 30




Sauter 0° 38







Sauter 0° 38

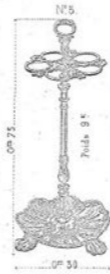
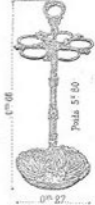
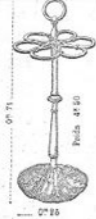
PIEDS DE TABLE

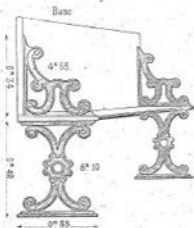




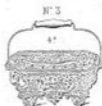
ARTICLES DIVERS  
PORTE-CHAPEAUX







Pied de Banquette E



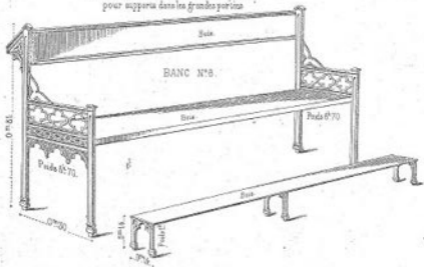
Chassis à tabatière



Dimensions	Poids.
N°1. 22.50	6 <sup>g</sup> 00
. 2.30.45	7 00
. 3.30.50	8 00
. 4.40.55	9 00
. 5.45.60	14 50
. 6.50.65	16 50
. 7.55.70	18 00
. 8.60.80	20 00
. 9.70.90	27 00
. 10.80.100	32 00



Le Banc 6 a des costières sans accoudoirs,  
pour supporter dans les grandes parois



Coquille de Bénitier N°2



Bénitier B.



Bénitier C.



Coquille de Bénitier N°1.



Coquille de Bénitier N°3.



Coquille de Bénitier N°4.

