


N° 4



CH. SCHÉRER

Maitre de Forges

PONT-SUR-SAULX



(Meuse)

ALBUM DES PANNEAUX ET IMPOSTES

POUR PORTES






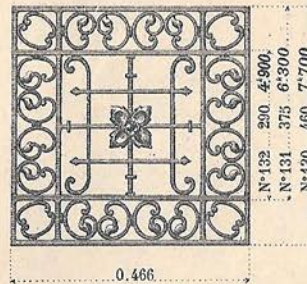

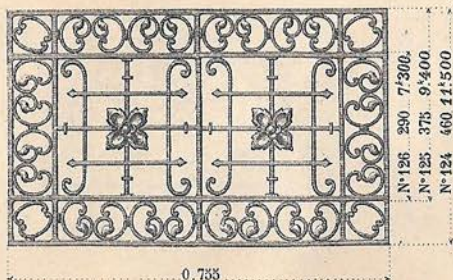
1914



FONDERIES  
ET ATELIERS DE CONSTRUCTION






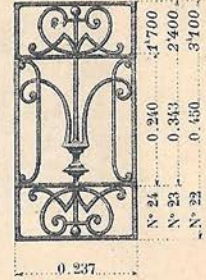

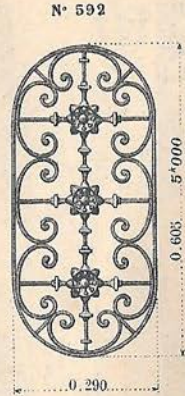


PANNEAUX DE PORTES & IMPOSTES

Ces modèles sont la propriété de M. Ch. S. qui en poursuit, conformément à la loi, la contrefaçon et le contremouillage.



Les panneaux et impostes N° 110, 111, 113, 114, 119, 120, 122, 123, 125, 126, 128, 129, 131, 132, 134, 135 sont recoupés (Voir plus-value à la nomenclature Pl. I à XXIV.)

PANNEAUX DE PORTES & IMPOSTES








Les panneaux et impostes N° 14, 15, 17, 18, 20, 21, 23, 24, 233, 236, 239, 240, 242, 243 sont recoupés (Voir plus-value à la nomenclature Pl. I à XXIV.)

Ces modèles sont la propriété de M. Ch. S. qui en poursuivra, conformément à la loi, la contrefaçon et le contremouillage.

PANNEAUX DE PORTES & IMPOSTES


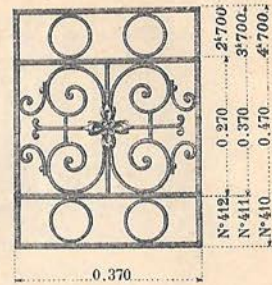


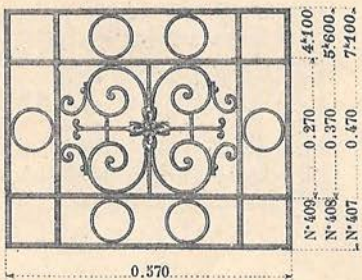
Ces modèles sont la propriété de M. Ch. S. qui en poursuivra, conformément à la loi, la contrefaçon et le contremouillage.



Les panneaux et impostes N° 294, 295, 297, 298, 300, 301, 303, 304, 306, 307, 309, 310, 312, 313, 315, 316 sont recoupés (Voir plus-value à la nomenclature Pl. 1 à XXIV.)

PANNEAUX DE PORTES & IMPOSTES




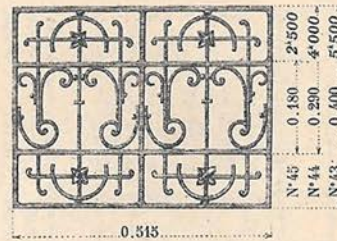


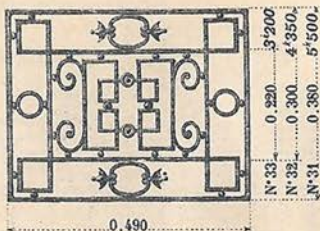
Ces modèles sont la propriété de M. Ch. S. qui en poursuivra, conformément à la loi, la contrefaçon et le contremouillage.



Les panneaux et impostes N° 402, 403, 405, 406, 408, 409, 411, 412, 655, 656, 667, 668 sont recoupés (Voir plus-value à la nomenclature Pl. I à XXIV.)

PANNEAUX DE PORTES & IMPOSTES



Ces modèles sont la propriété de M. Ch. S. qui en poursuivra, conformément à la loi, la contrefaçon et le contremoulage.





Les panneaux et impostes N° 26, 27, 29, 30, 32, 33, 35, 36, 38, 39, 41, 44, 45, 47 et 48 sont recoupés (Voir plus-value à la nomenclature Pl. I à XXIV.)

PANNEAUX DE PORTES & IMPOSTES

Ces modèles sont la propriété de M. Ch. S. qui en poursuivra, conformément à la loi, la contrefaçon et le contremouillage.






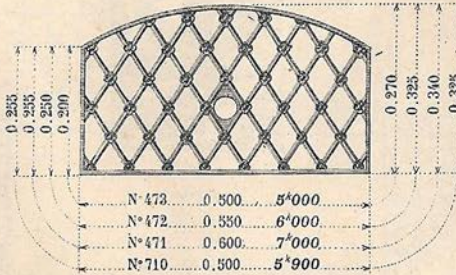
Voir panneau symétrique N° 603, pl. 337.



Les impostes N° 620, 621, 623, 624 sont recoupées (Voir plus-value à la nomenclature Pl. I à XXIV)

PANNEAUX DE PORTES & IMPOSTES






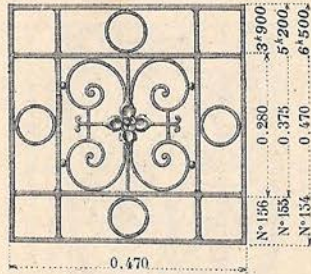
Ces modèles sont la propriété de M. Ch. S. qui en poursuivra, conformément à la loi, la contrefaçon et le contremouillage.



Les panneaux et impostes N° 378, 379, 381, 382, 390, 391, 393, 394, 442, 443 sont recoups (Voir plus-value à la nomenclature Pl. I à XXIV.)

PANNEAUX DE PORTES & IMPOSTES




Ces modèles sont la propriété de M. Ch. S. qui en poursuivra, conformément à la loi, la contrefaçon et le contremouillage.



Les panneaux et impostes N° 149, 150, 152, 153, 155, 156, 158, 159, 626, 627 sont recoupés (Voir plus-value à la nomenclature Pl. I à XXIV.)

PANNEAUX DE PORTES & IMPOSTES




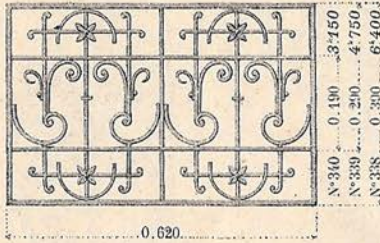
Ces modèles sont la propriété de M. Ch. S. qui en poursuivra, conformément à la loi, la contrefaçon et le contremouillage.



Les panneaux et impostes N° 342, 343, 345, 346, 348, 349, 351, 352, 354, 355, 357, 358, 360, 361, 363, 364 sont recoupez (Voir plus-value à la nomenclature Pl. I à XXIV.)

PANNEAUX DE PORTES & IMPOSTES

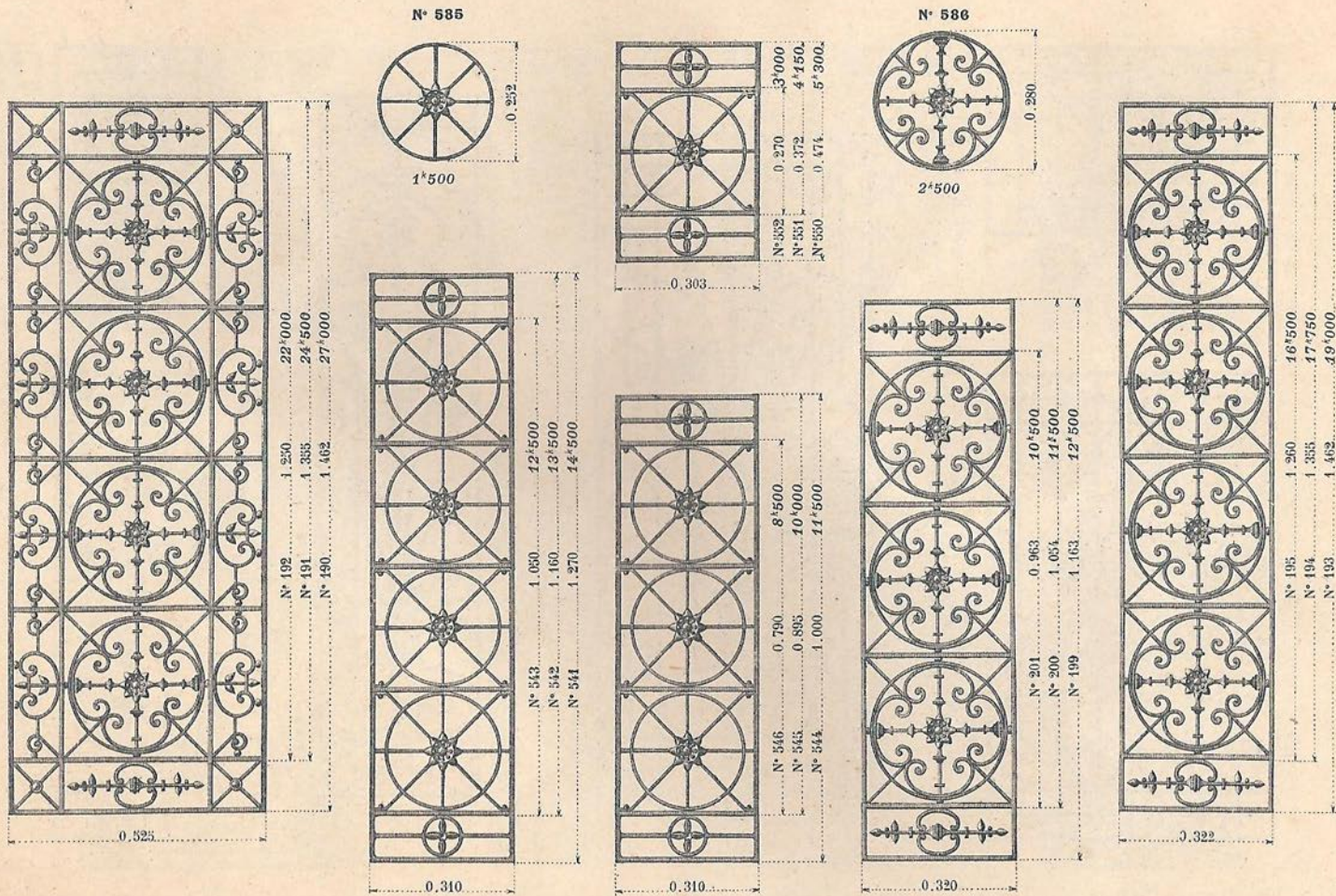
Ces modèles sont la propriété de M. Ch. S. qui en poursuivra, conformément à la loi, la contrefaçon et le contremoulage.



Les panneaux et impostes N° 330, 331, 333, 334, 336, 337, 339, 340, 661, 662, 679, 680 sont recoupsés (Voir plus-value à la nomenclature, Pl. 1 à XXIV.)

PANNEAUX DE PORTES & IMPOSTES









Ces modèles sont la propriété de M. Ch. S. qui en poursuit, conformément à la loi, la contrefaçon et le contremoulage.



Les panneaux et impostes N° 191, 194, 200, 542, 545, 551, 552 sont recoupés (Voir plus-value à la nomenclature Pl. 1 à XXIV.)

PANNEAUX DE PORTES & IMPOSTES





Ces modèles sont la propriété de M. Ch. S. qui en poursuit, conformément à la loi, la contrefaçon et le contremouillage.



Les panneaux et impostes N° 384, 385, 387, 388, 396, 397, 399, 400, 682, 683, 688, 689, 703, 704, 706, 707 sont recoupés (Voir plus-values à la nomenclature Pl. I et XXIV.)

PANNEAUX DE PORTES & IMPOSTES


Ces modèles sont la propriété de M. Ch. S. qui en poursuivra, conformément à la loi, la contrefaçon et le contremouillage.



Les panneaux et impostes N° 161, 162, 164, 165, 179, 180, 182, 183, 366, 367, 369, 370, 372, 373, 375 et 376 sont recoupés (Voir plus-value à la nomenclature Pl. I à XXIV.)

PANNEAUX DE PORTES & IMPOSTES

Ces modèles sont la propriété de M. Ch. S. qui en poursuivra, conformément à la loi, la contrefaçon et le contremouillage.



N° 594



1.350





N° 713	0.500	4°200
N° 712	0.550	4°400
N° 711	0.600	4°600

N° 591



0.950






Les panneaux et impostes N° 433, 434, 643, 644, 652, 653 sont recoupés (Voir plus-value à la nomenclature Pl. I à XXIV.)

Les poids indiqués ne sont qu'approximatifs et sans garantie




Echelle 1/15

PANNEAUX DE PORTES & IMPOSTES

Ces modèles sont la propriété de M. Ch. S. qui en poursuit, conformément à la loi, la contrefaçon et le contremouillage.










Voir panneau symétrique N° 1038, pl. 367



Les panneaux et impostes N° 80, 81, 83, 84, 86, 89, 90, 421, 422 sont recoupés (Voir plus-value à la nomenclature Pl. I à XXIV.)

PANNEAUX DE PORTES & IMPOSTES

Ces modèles sont la propriété de M. Ch. S. qui en poursuit, conformément à la loi, la contrefaçon et le contremouillage.






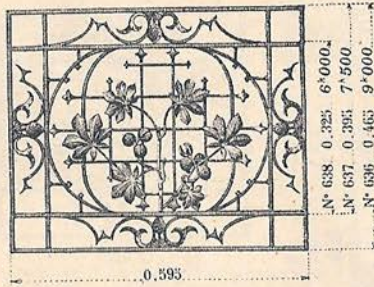


Les panneaux et impostes N° 243, 246, 248, 249, 380, 381, 646, 647, 649, 650 sont recoupés (Voir plus-valus à la nomenclature Pl. I à XXIV.)



PANNEAUX DE PORTES & IMPOSTES


Ces modèles sont la propriété de M. Ch. S. qui en peursuivra, conformément à la loi, la contrefaçon et le contremoulage.



Les panneaux et impostes N° 637, 638, 640, 641, 673, 674, 685, 686 sont recoupés (Voir plus-value à la nomenclature Pl. I à XXIV.)


PANNEAUX DE PORTES & IMPOSTES

Ces modèles sont la propriété de M. Ch. S. qui en poursuivra, conformément à la loi, la contrefaçon et le contremouillage.



N° 467 0.254 14'550.  
 N° 466 0.352 6'350.  
 N° 465 0.450 8'100.


0.683



N° 570


0.486  
 4'600

0.262




N° 461 0.330 7'000  
 N° 460 0.488 8'750.  
 N° 459 0.586 10'500.

0.683



N° 437 0.966 17'300  
 N° 436 1.064 19'000  
 N° 435 1.162 20'800.


0.683



N° 682 0.900 14'500.  
 N° 681 1.115 19'000

0.550

Voir panneaux symétriques N° 807, 808, pl. 346.







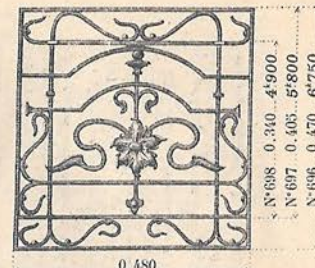


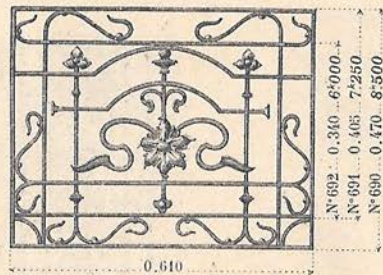
N° 449 0.776 13'900  
 N° 448 0.874 15'650  
 N° 447 0.972 17'400

0.683

Les panneaux et impostes N° 436, 437, 448, 449, 460, 461, 466, 467 sont recoupés (Voir plus-value à la nomenclature Pl. I à XXIV.)

PANNEAUX DE PORTES & IMPOSTES


Ces modèles sont la propriété de M. Ch. S. qui en poursuivra, conformément à la loi, la contrefaçon et le contremoulage.



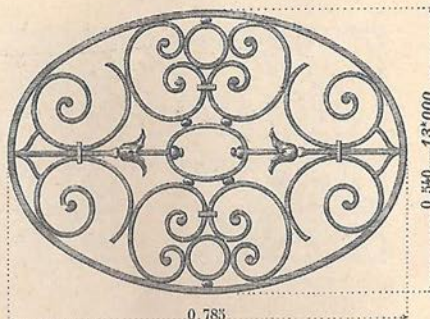
Les panneaux et impostes N° 167, 168, 170, 171, 185, 186, 188, 189, 664, 665, 676, 677, 691, 692, 697, 698 sont recoupés (Voir plus-value à la nomenclature Pl. I à XXIV.)

PANNEAUX DE PORTES & IMPOSTES

N° 709



N° 144 ..... 4'200  
 N° 143 ..... 5'600  
 N° 142 ..... 7'000



0.785



N° 147 ..... 2'500  
 N° 146 ..... 3'350  
 N° 145 ..... 4'200



N° 138 ..... 14'100  
 N° 137 ..... 15'550  
 N° 136 ..... 17'000



N° 322 ..... 10'700  
 N° 321 ..... 14'850  
 N° 320 ..... 13'000



N° 319 ..... 16'500  
 N° 318 ..... 18'250  
 N° 317 ..... 20'000




N° 144 ..... 8'300  
 N° 140 ..... 9'150  
 N° 139 ..... 10'000

Les panneaux et impostes N° 137, 138, 140, 141, 143, 144, 146, 147, 318, 319, 321, 322 sont recoupés (Voir plus-vauts à la nomenclature Pl. I à XXIY.)


Ces modèles sont la propriété de M. Ch. S. qui en poursuit, conformément à la loi, la contrefaçon et le contremouillage.

Ces modèles sont la propriété de M. Ch. S. qui en poursuivra, conformément à la loi, la contrefaçon et le contremouillage.


PANNEAUX DE PORTES & IMPOSTES




N° 225	0.357	4'000
N° 224	0.447	5'000
N° 223	0.537	6'100




N° 219	1.020	10'800
N° 218	1.110	12'300
N° 217	1.200	13'800




N° 78	0.713	8'500
N° 77	0.828	9'750
N° 76	0.936	11'000



N° 75	0.718	13'300
N° 74	0.828	15'300
N° 73	0.936	17'300



N° 222	0.357	5'500
N° 221	0.447	6'900
N° 220	0.537	8'300









N° 216	1.020	15'800
N° 215	1.110	17'300
N° 214	1.200	18'700

Les panneaux et impostes N° 74, 75, 77, 78, 213, 218, 221, 222, 224, 225 sont recouper. Voir plus-value à la nomenclature Pl. I a XXIV.

Ces modèles sont la propriété de M. Ch. S. qui en poursuit, conformément à la loi, la contrefaçon et le contremouillage.


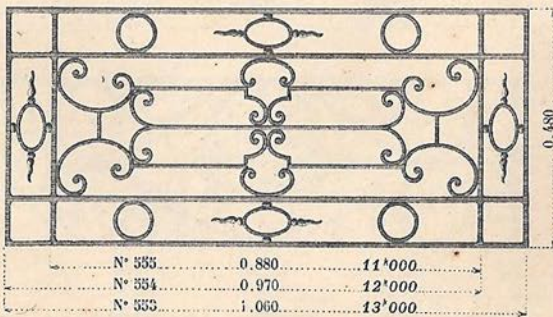

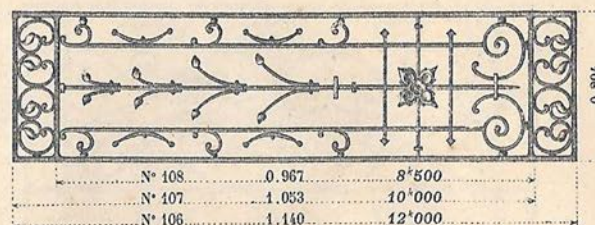

PANNEAUX DE PORTES



Les panneaux N° 427, 428, 445, 446, 457, 458 sont recoups (Voir plus-entree a la nomenclature) Pl. I a XXIV.

Ces modèles sont la propriété de M. Ch. S. qui en poursuit, conformément à la loi, la contrefaçon et le contremoulage.


PANNEAUX DE PORTES



Les panneaux N° 104, 106, 107, 108, 554, 557 sont reconpés / Voir plus-value à la nomenclature Pl. I à XXIV.)

Ces modèles sont la propriété de M. Ch. S. qui en poursuivra, conformément à la loi, la contrefaçon et le contremouillage.

PANNEAUX DE PORTES



0.460


N° 228	0.900	13'000
N° 227	0.980	14'000
N° 226	1.060	15'000



0.330


N° 491	N° 490	N° 489	N° 488
0.800	0.900	0.950	1.000
10'000	12'000	12'500	13'000

Voix panneaux symétriques N° 718 à 721. pl. 361




0.510

N° 252	0.850	14'000
N° 251	0.940	15'000
N° 250	1.030	16'000




0.300

N° 231	0.900	8'500
N° 230	0.980	9'500
N° 229	1.060	10'500



0.755

N° 99	0.970	21'000
N° 98	1.055	24'500
N° 97	1.140	28'000




0.330

N° 255	0.850	10'500
N° 254	0.940	11'500
N° 253	1.030	12'500

Les panneaux N° 98, 99, 227, 230, 251, 254 sont recouper / Voir plus-value à la nomenclature Pl. I à XXIV. /


Ces modèles sont la propriété de M. Ch. S. qui en poursuivra, conformément à la loi, la contrefaçon et le contremouillage.

PANNEAUX DE PORTES




N° 549	0.530	6'100
N° 548	0.632	7'250
N° 547	0.734	8'400

0.310




N° 310	0.965	6'500
N° 309	1.035	7'500
N° 308	1.145	9'000

0.250




N° 455	0.637	11'500
N° 454	0.735	13'250
N° 453	0.833	15'000

0.683




N° 431	1.004	18'000
N° 430	1.102	19'750
N° 429	1.200	21'500

0.683



N° 207	0.636	6'100
N° 206	0.741	7'100
N° 205	0.846	8'100

0.320







N° 513	0.915	6'500
N° 512	1.000	7'500
N° 511	1.100	8'300

0.250

Les panneaux N° 206, 430, 431, 454, 455, 548 sont recoupés (Voir plus-haut à la nomenclature Pl. I à XXIV.)

Ces modèles sont la propriété de M. Ch. S. qui en poursuit, conformément à la loi, la contrefaçon et le contremouillage.


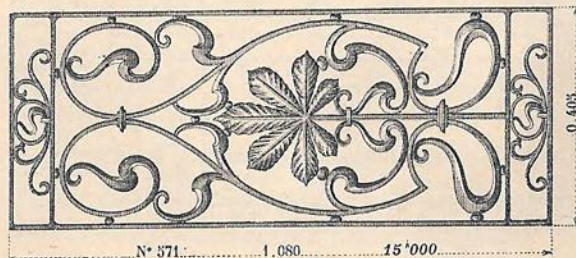

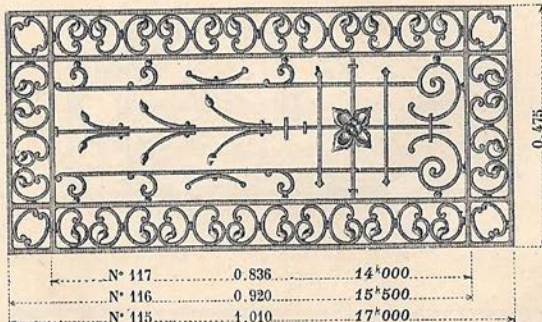


PANNEAUX DE PORTES & IMPOSTES



Les panneaux N° 414, 413 sont recoupés (Voir plus-eulne à la nomenclature Pl. I a XXIV.)

Ces modèles sont la propriété de M. Ch. S. qui en poursuit, conformément à la loi, la contrefaçon et le contremouillage.





PANNEAUX DE PORTES



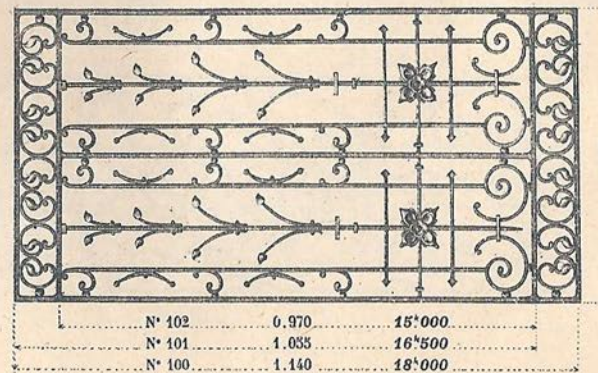

Les panneaux N° 116, 117 sont recoups (Voir plus-haute à la nomenclature Pl. I à XXIV.)

Ces modèles sont la propriété de M. Ch. S. qui en pourrâit, conformément à la loi, la contrefaçon et le contremoulage.

PANNEAUX DE PORTES



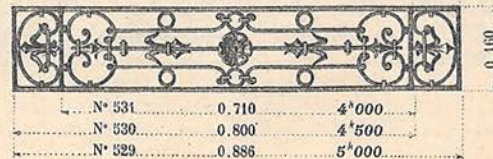







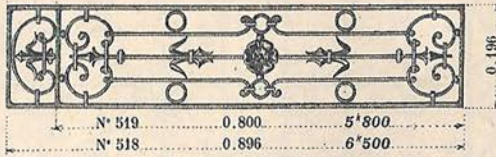
Voir panneaux symétriques N° 786 à 791, pl. 345



Les panneaux N° 101, 102, 324, 325, 560, 561 sont recopés (Voir plus-value à la nomenclature Pl. 1 à XXIV.)

Ces modèles sont la propriété de M. Ch. S. qui en poursuit, conformément à la loi, la contrefaçon et le contremoulage.







PANNEAUX DE PORTES



Les panneaux N° 519, 521, 524, 525, 527, 528, 530, 531, 533, 534, 563, 564, 566, 567 sont recoups / Voir plus-partout à la nomenclature Pl. I à XXIV.)

Ces modèles sont la propriété de M. Ch. S. qui en poursuit, conformément à la loi, la contrefaçon et le contremouillage.

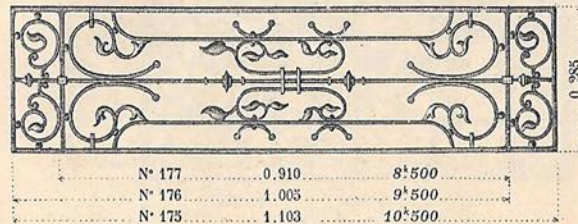




PANNEAUX DE PORTES



Les panneaux N° 92, 93, 95, 96, 569 sont recoups (Voir plus-value à la nomenclature Pl. I à XXIV.)

Ces modèles sont la propriété de M. Ch. S. qui en poursuivra, conformément à la loi, la contrefaçon et le contremouillage.

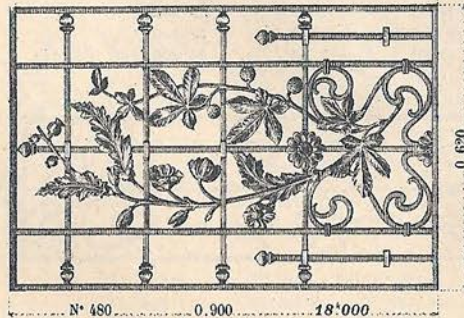

PANNEAUX DE PORTES & IMPOSTES





Les panneaux N° 65, 66, 176, 177, 424, 425 sont recoupés. Voir plus-value à la nomenclature Pl. I a XXIV

Ces modèles sont la propriété de M. Ch. S. qui en poursuivra, conformément à la loi, le contrefaçon et le contremouillage.

PANNEAUX DE PORTES




Voir panneau symétrique N° 750, pl. 343



Les panneaux N° 418, 419 sont recoupsés (Voir nomenclature à la nomenclature Pl. I à XXIV.)

Ces modèles sont la propriété de M. Ch. S. qui en poursuit, conformément à la loi, la contrefaçon et le contremouillage.

PANNEAUX DE PORTES




N° 63	0.935	12'000
N° 62	1.020	13'000
N° 61	1.110	14'000

0.530




N° 328	0.822	5'350
N° 327	0.912	5'925
N° 326	1.000	6'500

0.218




N° 174	0.910	15'250
N° 173	1.005	16'900
N° 172	1.103	18'500

0.350




N° 261	0.860	10'200
N° 260	0.958	11'350
N° 259	1.060	12'500

0.395



N° 615	0.850	10'000
N° 614	0.930	10'500
N° 613	1.000	11'200

0.390



N° 258	0.850	16'700
N° 257	0.958	18'600
N° 256	1.055	20'500


0.385

Les panneaux N° 62, 63, 173, 174, 257, 258, 260, 261, 327, 328 sont recoupés. (Voir plus-haute à la nomenclature Pl. I à XXIV.)

Ces modèles sont la propriété de M. Ch. S. qui en poursuitiva, conformément à la loi, la contrefaçon et le contremouillage.


PANNEAUX DE PORTES

N° 70



Poids du mètre carré... 25<sup>k</sup>

N° 69




Poids du mètre carré... 34<sup>k</sup>

N° 68




Poids du mètre carré... 38<sup>k</sup>

N° 72




Poids du mètre carré... 34<sup>k</sup>

N° 71



Poids du mètre carré... 33<sup>k</sup>

N° 67




Poids du mètre carré... 35<sup>k</sup>

Les six modèles ci-dessus se font à toutes dimensions jusqu'à : hauteur 1<sup>m</sup> 200 x 0<sup>m</sup> 800 largeur (Voir plus-value à la nomenclature Pl. I à XXIV.)


Ces modèles sont la propriété de M. Ch. S. qui en poursuit, conformément à la loi, la contrefaçon et le contremoulage.

PANNEAUX DE PORTES



N° 714 ..... 0.880 ..... 12'000


Voir panneau symétrique N° 492, planche 328



N° 722 ..... 0.845 ..... 8'620

N° 723 ..... 0.910 ..... 9'280


N° 724 ..... 0.975 ..... 9'940



N° 715 ..... 0.845 ..... 16'700

N° 716 ..... 0.910 ..... 18'000

N° 717 ..... 0.975 ..... 19'400



N° 725 ..... 1.145 ..... 29'700

N° 726 ..... 1.235 ..... 31'800

N° 727 ..... 1.325 ..... 33'900




N° 718 ..... N° 719 ..... N° 720 ..... N° 721

0.800 ..... 0.900 ..... 0.950 ..... 1.000

10'000 ..... 12'000 ..... 12'500 ..... 13'000

Voir panneaux symétriques N° 488 à 491, planche 330



N° 728 ..... 0.900 ..... 11'300



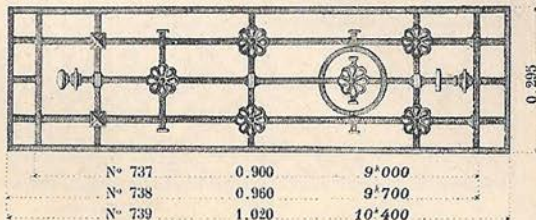

N° 729 ..... 0.960 ..... 12'150

N° 730 ..... 1.020 ..... 13'000


Les panneaux N° 715, 716, 722, 723, 725, 726, 728, 729 sont recoupés (voir plus-haut à la nomenclature, Pl. 1 à XXIV.)

Ces modèles sont la propriété de M. Ch. S. qui en poursuit, conformément à la loi, la contrefaçon et le contremouillage.

PANNEAUX DE PORTES



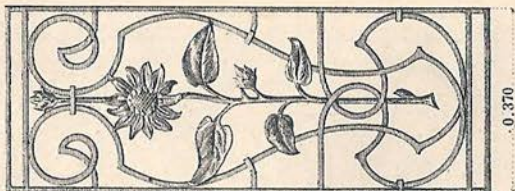
Voir panneau symétrique N° 483, planche 323



Les panneaux N° 731, 732, 734, 735, 737, 738, 740, 741, 744, 745 sont recoups (voir plus-vaue à la nomenclature, Pl. I & XXIV.)


Ces modèles sont la propriété de M. Ch. S. qui en poursuivra, conformément à la loi, la contrefaçon et le contremoulage.

PANNEAUX DE PORTES

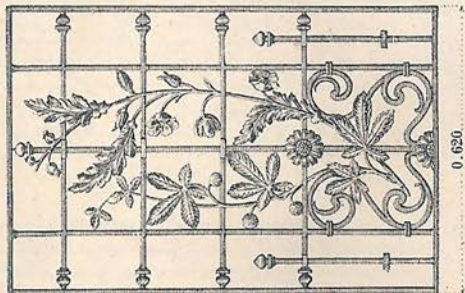


N° 747	0.885	9 <sup>7</sup> 00
N° 748	0.925	10 <sup>2</sup> 50
N° 749	0.965	10 <sup>8</sup> 00

0.370




N° 754	1.100 × 0.260	11 <sup>4</sup> 000
N° 755	1.100 × 0.320	13 <sup>5</sup> 500



N° 750	0.900	18 <sup>0</sup> 000
--------	-------	---------------------

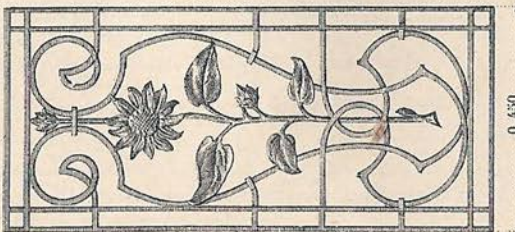
Voir Panneau symétrique N° 480, planche 338

0.620




N° 756	1.210	31 <sup>8</sup> 800
N° 757	1.300	33 <sup>9</sup> 900
N° 758	1.390	36 <sup>0</sup> 000

0.748



N° 751	0.885	12 <sup>5</sup> 500
N° 752	0.925	13 <sup>2</sup> 50
N° 753	0.965	14 <sup>0</sup> 000

0.650



N° 759	1.105	14 <sup>5</sup> 000
--------	-------	---------------------

0.310

Les panneaux N° 747, 748, 751, 752, 756, 757, sont recouppés (voir plus-value à la nomenclature, Pl. I à XXIV.)


Ces modèles sont la propriété de M. Ch. S. qui en poursuit, conformément à la loi, la contrefaçon et le contremouillage.

PANNEAUX DE PORTES



N° 760	N° 761	N° 762	N° 763	N° 764
0.800	0.850	0.900	0.950	1.000
7'600	7'900	8'000	9'000	9'200

Voir Panneaux symétriques N° 501 à 505, planche 336




N° 765	0.910	18'600
N° 766	0.955	19'500
N° 767	1.000	20'400




N° 768	N° 769	N° 770
0.800	0.900	1.000
10'500	12'000	13'500

Voir Panneaux symétriques N° 483 à 487, planche 328



N° 771	0.895	23'300
N° 772	0.985	25'400
N° 773	1.075	27'500



N° 774	1.075	25'400
N° 775	1.140	26'900
N° 776	1.205	28'400

Les panneaux N° 765, 766, 771, 772, 774, 775 sont recomposés (Voir plus-value à la nomenclature, Pl. I & XXIV.)


Ces modèles sont la propriété de M. Ch. S. qui en poursuit, conformément à la loi, la contrefaçon et le contremoulage.

PANNEAUX DE PORTES




N° 777	N° 778	N° 779	N° 780	N° 781	N° 782
0.860	0.850	0.900	0.950	1.000	1.050
8'000	8'500	9'000	10'000	10'000	11'000


Voir panneaux symétriques N° 495 à 500, planche 333




N° 792	1.170	14'800
--------	-------	--------



N° 783	0.845	13'000
N° 784	0.910	14'000
N° 785	0.975	15'130




N° 793	1.105	22'000
N° 794	1.195	23'500
N° 795	1.285	25'000



N° 786	N° 787	N° 788	N° 789	N° 790	N° 791
0.800	0.900	0.950	1.000	1.115	1.150
12'000	14'500	15'500	16'500	18'000	18'300

Voir panneaux symétriques N° 474 à 479, planche 334







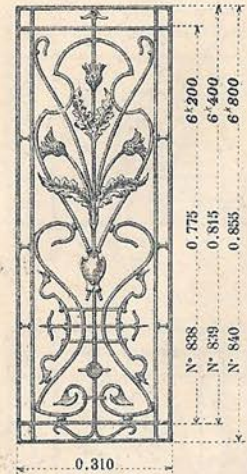


N° 796	1.110 x 0.300	12'500
N° 797	1.110 x 0.380	15'500

Les panneaux N° 783, 784, 793, 794, sont recouverts (voir plus-haut à la nomenclature, Pl. I à XXIV.)

PANNEAUX DE PORTES




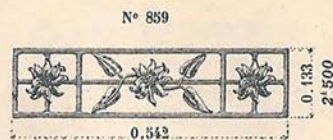
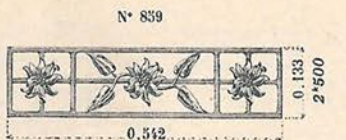
Ces modèles sont la propriété de M. Ch. S. qui en poursuitiva, conformément à la loi, la contrefaçon et le contremoulage.



Les panneaux N° 841, 842, 844, 845, 847, 848, sont recoupés (voir plus-valus à la nomenclature, Pl. I à XXIV.)

PANNEAUX DE PORTES & IMPOSTES



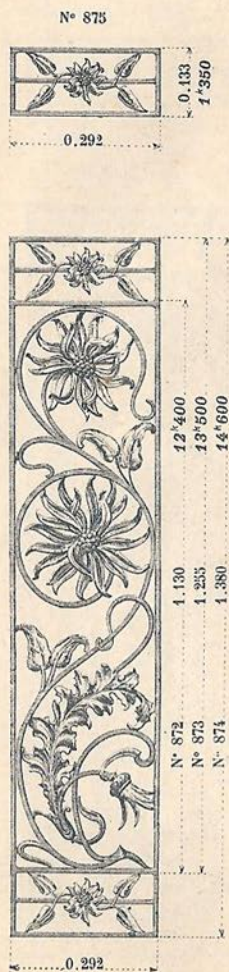
Ces modèles sont la propriété de M. Ch. S. qui en poursuivra, conformément à la loi, la contrefaçon et le contremouillage.



Les panneaux N° 856, 857, 860, 861, 863, 864, 867, 869, 870 sont recoupés (voir plus-value à la nomenclature, Pl. I à XXIV.)


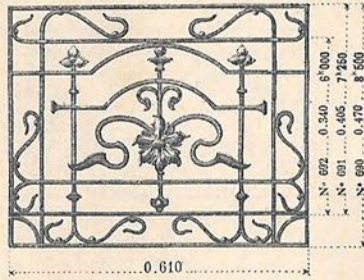
PANNEAUX DE PORTES & IMPOSTES

Ces modèles sont la propriété de M. Ch. S. qui en poursuivra, conformément à la loi, la contrefaçon et le contremouillage.





Les panneaux N° 872, 873, 879, 880, 883, 886, sont recoupés (voir plus-value à la nomenclature, Pl. I à XXIV.)

PANNEAUX DE PORTES & IMPOSTES



Voir l'anneau symétrique N° 577, planche 309







Les panneaux et impostes N° 691, 692, 697, 698, 888, 890, 891, 894, 895, 897, sont recoupés (voir plus-value à la nomenclature, Pl. I à XXIV.)

Ces modèles sont la propriété de M. Ch. S. qui en poursuit, conformément à la loi, la contrefaçon et le contremoulage.

PANNEAUX DE PORTES & IMPOSTES







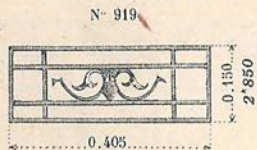
Ces modèles sont la propriété de M. Ch. S. qui en poursuitiva, conformément à la loi, la contrefaçon et le contremouillage.



Les panneaux et Impostes N° 899, 900, 902, 903, 905, 907, 908, 910, 911, 913, 914, sont recoupés (voir plus-value à la nomenclature, Pl. I à XXIV.)

PANNEAUX DE PORTES & IMPOSTES




Ces modèles sont la propriété de M. Ch. S. qui en poursuivra, conformément à la loi, la contrefaçon et le contremouillage.



Les panneaux N° 916, 917, 923, 924, 929, 930, sont recoupés (voir plus-value à la nomenclature, Pl. 1 à XXIV.)

PANNEAUX DE PORTES & IMPOSTES







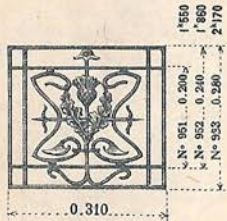
Ces modèles sont la propriété de M. Ch. S. qui en poursuivra, conformément à la loi, la contrefaçon et le contremouillage.



Les panneaux N° 938, 934, 936, 937, 939, 940, 942, 943, 945, 946, sont reroués (voir plus-value à la nomenclature, Pl. 1 à XXIV.)

PANNEAUX DE PORTES & IMPOSTES







Ces modèles sont la propriété de M. Ch. S. qui en poursuivra, conformément à la loi, la contrefaçon et le contremouillage.



Les panneaux et impostes N° 951, 952, 954, 955, 960, 961, 963, 964, 969, 970, sont recoupés (voir plus-value à la nomenclature, Pl. I à XXIV.)

PANNEAUX DE PORTES & IMPOSTES

Ces modèles sont la propriété de M. Ch. S. qui en poursuit, conformément à la loi, la contrefaçon et le contremoulage.




Les panneaux et impostes N° 637, 638, 640, 641, 972, 973, 975, 976, 978, 979, 981, 982, 984, 985 sont recoupsés (voir plus-value à la nomenclature, Pl. I à XXIV.)

PANNEAUX DE PORTES & IMPOSTES

Ces modèles sont la propriété de M. Ch. S. qui en poursuit, conformément à la loi, la contrefaçon et le contremoulage.




N° 990 0.145 x 3.780  
N° 991 0.210 x 3.900  
N° 992 0.275 x 3.900




N° 987 1.175 x 18.650  
N° 988 1.240 x 19.650  
N° 989 1.305 x 20.650




N° 993 1.145 x 12.400  
N° 994 1.235 x 13.200  
N° 995 1.325 x 14.000




N° 996 1.060 x 11.450  
N° 997 1.130 x 12.200  
N° 998 1.200 x 12.950




N° 999  
0.150 x 2.925  
0.320



N° 1000 1.145 x 12.400  
N° 1001 1.235 x 13.200  
N° 1002 1.325 x 14.000



N° 1003 1.175 x 15.165  
N° 1004 1.240 x 16.000  
N° 1005 1.305 x 17.000


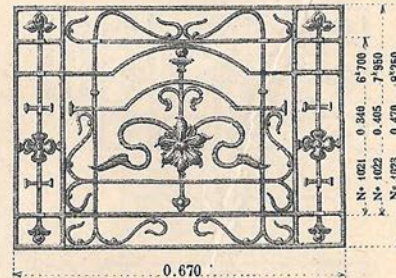

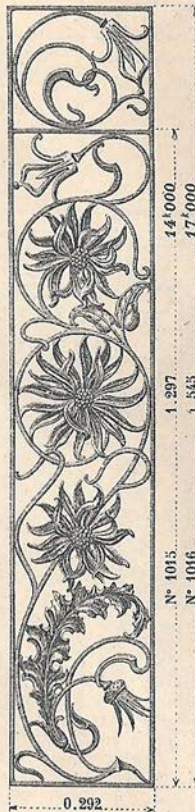




N° 1006 0.145 x 1.885  
N° 1007 0.210 x 2.850  
N° 1008 0.275 x 3.820

Les panneaux et impostes N° 987, 988, 990, 991, 993, 994, 996, 997, 1000, 1001, 1003, 1004, 1006, 1007 sont recoupés (voir plus-value à la nomenclature Pl. I à XXIV.)

PANNEAUX DE PORTES & IMPOSTES

Ces modèles sont la propriété de M. Ch. S. qui en poursuit, conformément à la loi, la contrefaçon et le contremouillage.








Les panneaux et impostes N° 1009, 1010, 1012, 1013, 1015, 1017, 1019, 1021, 1022 sont recoupés (voir plus-value à la nomenclature, Pl. 1 à XXIV.)

Les poids indiqués ne sont qu'approximatifs et sans garantie

Echelle 1/15

PANNEAUX DE PORTES & IMPOSTES


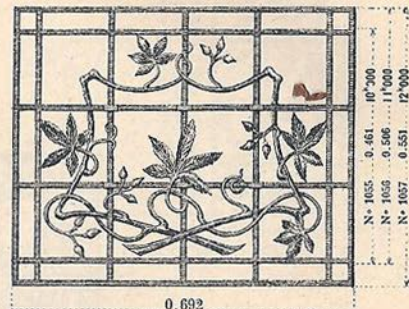



Ces modèles sont la propriété de M. Ch. S. qui en poursuivra, conformément à la loi, la contrefaçon et le contremoulage.



Les panneaux et impostes N° 1024, 1025, 1027, 1028, 1030, 1032, 1033, 1035, 1037, 1038, 1040, 1041, sont recoupés  
(voir plus-value à la nomenclature, Pl. I à XXIV.)

PANNEAUX DE PORTES & IMPOSTES

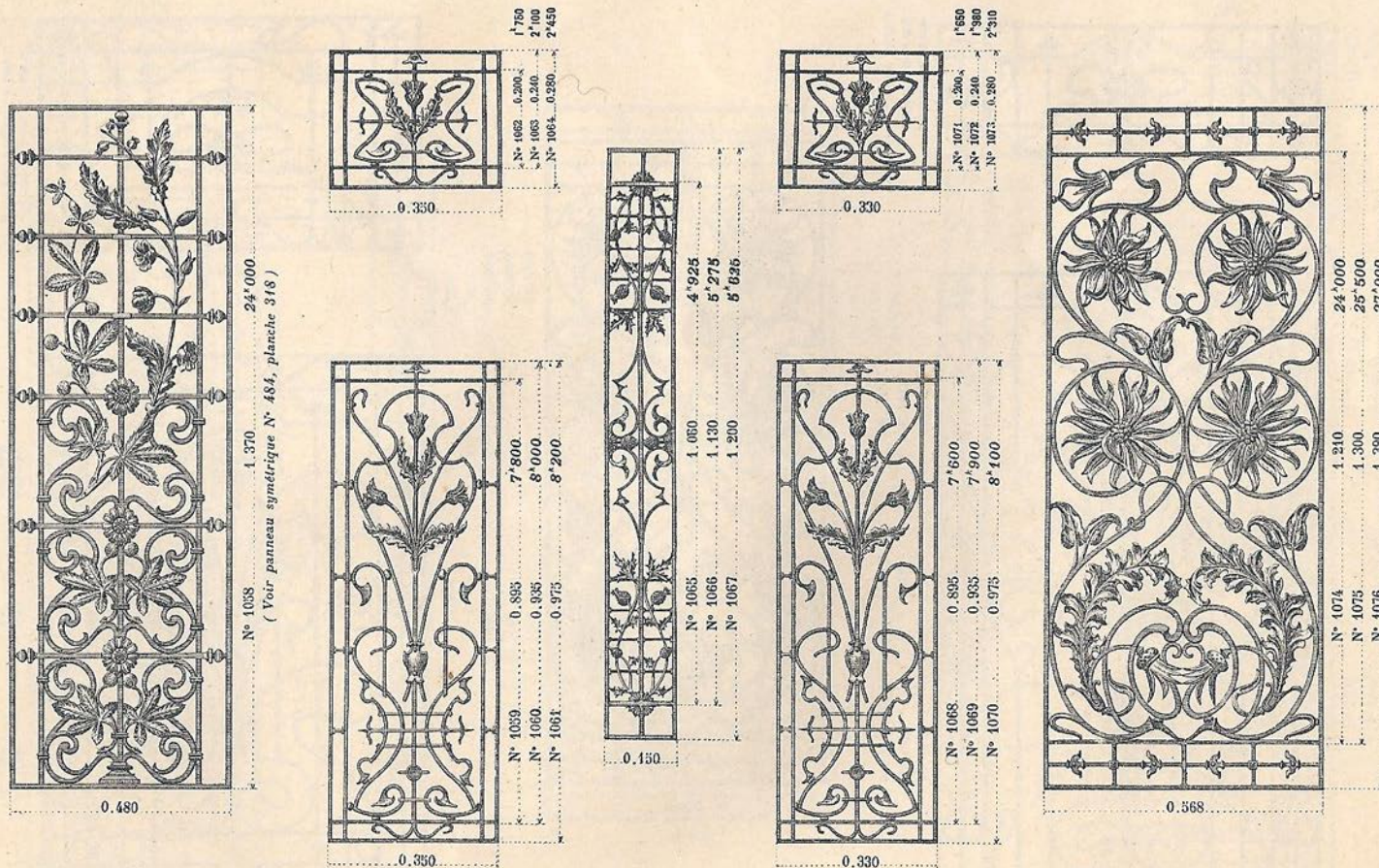
Ces modèles sont la propriété de M. Ch. S. qui en poursuivra, conformément à la loi, la contrefaçon et le contremouillage.



Les panneaux et impostes N° 1043, 1044, 1046, 1047, 1049, 1050, 1052, 1053, 1055, 1057, sont recoups (voir plus-value à la nomenclature, Pl. I à XXIV.)

PANNEAUX DE PORTES & IMPOSTES





Ces modèles sont la propriété de M. Ch. S. qui en poursuit, conformément à la loi, la contrefaçon et le contremouillage.



Les panneaux et impostes N° 1062, 1063, 1065, 1066, 1071, 1072, 1074, 1075 sont recoupsés (voir plus-value à la nomenclature, Pl. I & XXIV.)

PANNEAUX DE PORTES & IMPOSTES

Ces modèles sont la propriété de M. Ch. S. qui en poursuit, conformément à la loi, la contrefaçon et le contremouillage.




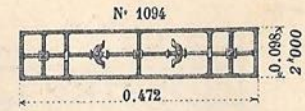



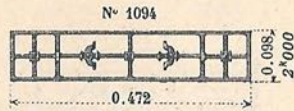
Les panneaux et impostes N° 1077, 1078, 1080, 1081, 1083, 1084, 1086, 1088, 1089 sont recoupés (voir plus-value à la nomenclature, pl. I à XXIV.)

Les poids indiqués ne sont qu'approximatifs et sans garantie

Echelle 1/15

PANNEAUX DE PORTES & IMPOSTES





Ces modèles sont la propriété de M. Ch. S. qui en poursuivra, conformément à la loi, la contrefaçon et le contremouillage.



Les panneaux N° 1091, 1092, 1093, 1096, 1098, 1099, 1101, 1102, 1104, 1105 sont recoupés (voir plus-value à la nomenclature, Pl. 1 à XXIV.)

PANNEAUX DE PORTES & IMPOSTES

Ces modèles sont la propriété de M. Ch. S. qui en poursuit, conformément à la loi, la contrefaçon et le contremoulage.









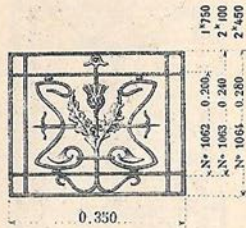
Les panneaux N° 1107, 1110, 1111, 1113, 1114, 1116, sont recoupés (voir plus-value à la nomenclature, Pl. I à XXIV.)

Les poids indiqués ne sont qu'approximatifs et sans garantie.

Echelle 1/15

PANNEAUX DE PORTES & IMPOSTES


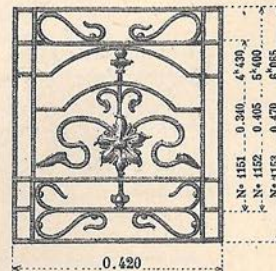


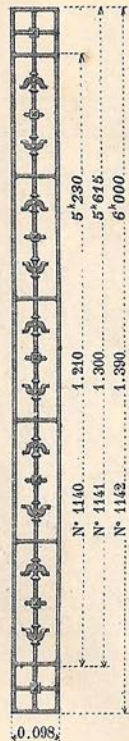

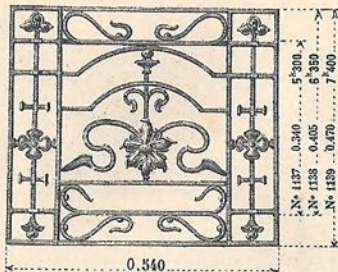
Ces modèles sont la propriété de M. Ch. S. qui en poursuivra, conformément à la loi, la contrefaçon et le contremoulage.



Les panneaux et impostes N° 1062, 1063, 1071, 1072, 1122, 1123, 1127, 1128, 1130, 1131, sont recoupés (voir plus-value à la nomenclature Pl. I & XXIV.)

PANNEAUX DE PORTES & IMPOSTES



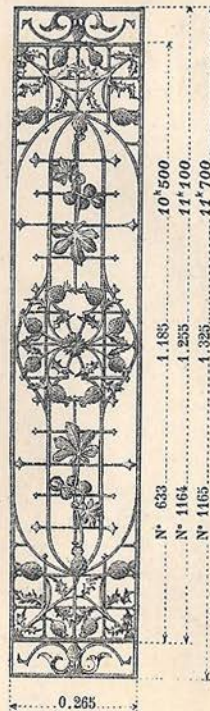

Ces modèles sont la propriété de M. Ch. S. qui en poursuivra, conformément à la loi, la contrefaçon et le contremoulage.



Les panneaux et impostes N° 1135, 1137, 1138, 1140, 1141, 1142, 1144, 1146, 1147, 1149, 1151, 1152, sont recoupés (voir plus-value à la nomenclature, Pl. I à XXIV.)

PANNEAUX DE PORTES & IMPOSTES


Ces modèles sont la propriété de M. Ch. S. qui en poursuivra, conformément à la loi, la contrefaçon et le contremouillage.



Les panneaux et impostes N° 1154, 1155, 1157, 1158, 1161, 1162, 1164, 1166, 1167, 1169, 1170 sont recoupés (voir plus-value à la nomenclature Pl. I & XXIV.)






PANNEAUX DE PORTES & IMPOSTES

Ces modèles sont la propriété de M. Ch. S. qui en poursuivra, conformément à la loi, la contrefaçon et le contremouillage.



Les panneaux N° 1172, 1173, 1175, 1176, 1178, 1179, 1181, 1182, 1184, 1185, 1186, 1187, 1189, 1190 sont recoupés (voir plus-value à la nomenclature Pl. I & XXIV.)

PANNEAUX DE PORTES & IMPOSTES


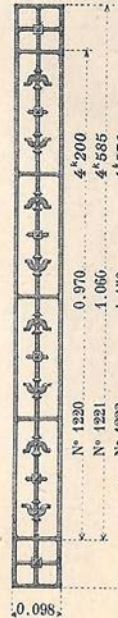

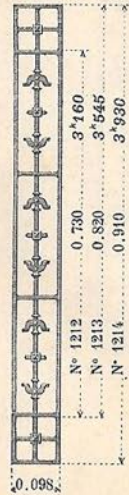


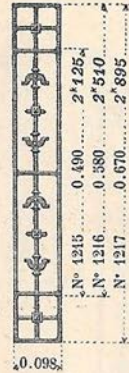



Les panneaux N° 1192, 1197, 1198, 1203 sont recoupés (voir plus-value à la nomenclature Pl. I à XXIV.)

Ces modèles sont la propriété de M. Ch. S. qui en poursuit, conformément à la loi, la contrefaçon et le contremouillage.

Ces modèles sont la propriété de M. Ch. S. qui en poursuivra, conformément à la loi, la contrefaçon et le contremouillage.

PANNEAUX DE PORTES & IMPOSTES



Les panneaux et impostes N° 806, 1206, 1207, 1209, 1210, 1212, 1213, 1215, 1216, 1218, 1220, 1221, 1223, 1224, 1226, 1227, 1229, 1230 sont recoupés (voir plus-value à la nomenclature, Pl. I à XXIV.)

## NOMENCLATURE DES DIMENSIONS DES PANNEAUX DE PORTES ET IMPOSTES

Numéros des modèles	Hauteurs	Largeurs	Épaisseurs des cadres	Numéros des planches	Plus-values des panneaux recoupés	Numéros des modèles	Hauteurs	Largeurs	Épaisseurs des cadres	Numéros des planches	Plus-values des panneaux recoupés
1094	0.098	0.472	0.016	369	—	1071	0.200	0.330	0.014	367	0.35
875	0.133	0.292	0.016	356	—	1062	0.200	0.350	0.014	367	0.35
859	0.133	0.542	0.016	355	—	292	0.202	0.300	0.013	320	—
707	0.145	0.350	0.016	315	0.45	291	0.203	0.203	0.015	320	0.35
1006	0.145	0.420	0.016	363	0.50	288	0.203	0.323	0.015	320	—
701	0.145	0.480	0.016	223	0.55	279	0.203	0.395	0.015	320	0.55
990	0.145	0.540	0.016	363	0.60	276	0.203	0.515	0.015	320	0.65
695	0.145	0.610	0.016	323	0.65	706	0.210	0.350	0.016	315	0.25
1012	0.145	0.670	0.016	364	0.70	1007	0.210	0.420	0.016	363	0.30
1080	0.145	0.800	0.016	368	0.80	700	0.210	0.480	0.016	323	0.30
1205	0.150	0.205	0.016	375	—	991	0.210	0.540	0.016	363	0.35
826	0.150	0.265	0.016	359	—	694	0.210	0.610	0.016	323	0.35
999	0.150	0.320	0.016	363	—	1013	0.210	0.670	0.016	364	0.40
932	0.150	0.342	0.016	359	—	1081	0.210	0.800	0.016	368	0.45
919	0.150	0.405	0.016	359	—	316	0.214	0.214	0.016	306	0.35
1118	0.150	0.455	0.016	370	—	313	0.214	0.394	0.016	306	0.50
1109	0.150	0.595	0.016	370	—	304	0.214	0.423	0.016	306	0.50
376	0.180	0.255	0.016	316	0.35	301	0.214	0.595	0.016	306	0.65
48	0.180	0.260	0.013	308	0.35	243	0.220	0.300	0.017	305	0.35
373	0.180	0.375	0.016	316	0.55	36	0.220	0.327	0.016	308	0.35
45	0.180	0.515	0.014	308	0.55	240	0.220	0.480	0.017	305	0.55
334	0.190	0.310	0.016	313	0.35	33	0.220	0.490	0.016	308	0.55
340	0.190	0.620	0.016	313	0.55	647	0.225	0.342	0.016	319	0.40
1127	0.200	0.250	0.014	371	0.35	1178	0.240	0.133	0.016	374	0.30
960	0.200	0.270	0.014	361	0.35	24	0.240	0.237	0.015	305	0.35
969	0.200	0.290	0.014	361	0.35	1128	0.240	0.250	0.014	371	0.20
951	0.200	0.310	0.014	361	0.35	375	0.240	0.255	0.016	316	0.20

## NOMENCLATURE DES DIMENSIONS DES PANNEAUX DE PORTES ET IMPOSTES

Numéros des modèles	Hauteurs	Largeurs	Épaisseurs des cadres	Numéros des planches	Plus-values des panneaux recoupés	Numéros des modèles	Hauteurs	Largeurs	Épaisseurs des cadres	Numéros des planches	Plus-values des panneaux recoupés
961	0.240	0.270	0.014	361	0.20	180	0.260	0.740	0.018	316	0.75
970	0.240	0.290	0.014	361	0.20	570	0.262	0.486	0.012	324	—
952	0.240	0.310	0.014	361	0.20	290	0.263	0.203	0.015	320	0.20
1072	0.240	0.330	0.014	367	0.20	287	0.263	0.323	0.013	320	0.25
1063	0.240	0.350	0.014	367	0.20	278	0.263	0.395	0.013	320	0.30
372	0.240	0.375	0.016	316	0.30	275	0.263	0.515	0.013	320	0.35
21	0.240	0.470	0.013	305	0.55	147	0.270	0.265	0.017	326	0.35
1223	0.250	0.098	0.016	376	0.30	552	0.270	0.310	0.017	314	0.35
12	0.250	0.260	0.013	303	0.35	650	0.270	0.320	0.016	319	0.35
9	0.250	0.515	0.013	303	0.55	412	0.270	0.370	0.016	307	0.45
470	0.254	0.490	0.016	322	0.50	144	0.270	0.445	0.017	326	0.55
467	0.254	0.683	0.016	324	0.60	409	0.270	0.570	0.016	307	0.55
1027	0.255	0.292	0.016	373	0.45	653	0.275	0.265	0.016	317	0.35
1040	0.255	0.292	0.016	365	0.45	705	0.275	0.350	0.016	315	—
1157	0.255	0.292	0.016	373	0.45	644	0.275	0.405	0.016	317	0.45
1169	0.255	0.292	0.016	365	0.45	1008	0.275	0.420	0.016	363	—
60	0.255	0.404	0.016	303	0.35	699	0.275	0.480	0.016	323	—
818	0.255	0.472	0.016	353	0.55	992	0.275	0.540	0.016	363	—
832	0.255	0.472	0.016	353	0.55	693	0.275	0.610	0.016	323	—
1209	0.255	0.542	0.016	376	0.65	1014	0.275	0.670	0.016	364	—
1229	0.255	0.542	0.016	376	0.65	1082	0.275	0.800	0.016	368	—
913	0.255	0.568	0.016	358	0.65	1129	0.280	0.250	0.014	371	—
57	0.255	0.575	0.016	303	0.55	962	0.280	0.270	0.014	361	—
1046	0.255	0.748	0.016	366	0.75	971	0.280	0.290	0.014	361	—
189	0.260	0.280	0.018	325	0.35	159	0.280	0.290	0.016	311	0.35
186	0.260	0.480	0.018	325	0.55	953	0.280	0.310	0.014	361	—
183	0.260	0.540	0.018	316	0.55	1073	0.280	0.330	0.014	367	—

## NOMENCLATURE DES DIMENSIONS DES PANNEAUX DE PORTES ET IMPOSTES

Numéros des modèles	Hauteurs	Largeurs	Épaisseurs des cadres	Numéros des planches	Plus-values des panneaux recoupés	Numéros des modèles	Hauteurs	Largeurs	Épaisseurs des cadres	Numéros des planches	Plus-values des panneaux recoupés
1064	0.280	0.350	0.014	367	—	242	0.310	0.300	0.017	305	0.20
627	0.280	0.390	0.016	311	0.45	239	0.310	0.480	0.017	305	0.30
156	0.280	0.470	0.016	311	0.55	213	0.320	0.320	0.015	322	0.35
624	0.280	0.525	0.016	309	0.55	210	0.320	0.536	0.015	322	—
621	0.280	0.600	0.016	309	0.65	289	0.323	0.203	0.015	320	—
581	0.282	0.402	0.013	319	0.50	286	0.323	0.323	0.015	320	—
583	0.284	0.284	0.014	327	—	277	0.323	0.395	0.013	320	—
47	0.290	0.260	0.013	308	0.20	274	0.323	0.515	0.015	320	—
135	0.290	0.294	0.017	304	0.35	641	0.325	0.455	0.016	321	0.45
333	0.290	0.310	0.016	313	0.20	638	0.325	0.595	0.016	321	0.55
132	0.290	0.466	0.017	304	0.55	578	0.330	0.330	0.018	337	—
44	0.290	0.515	0.014	308	0.30	578	0.330	0.330	0.018	309	—
129	0.290	0.578	0.017	304	0.65	1224	0.340	0.098	0.016	376	0.20
339	0.290	0.620	0.016	313	0.30	1186	0.340	0.103	0.016	374	0.30
126	0.290	0.753	0.017	304	0.75	649	0.340	0.320	0.016	319	0.20
646	0.295	0.342	0.016	319	0.20	704	0.340	0.350	0.016	315	0.45
374	0.300	0.255	0.016	316	—	59	0.340	0.404	0.016	303	0.20
582	0.300	0.300	0.014	327	—	1151	0.340	0.420	0.016	372	0.50
35	0.300	0.327	0.016	308	0.20	698	0.340	0.480	0.016	325	0.55*
371	0.300	0.375	0.016	316	—	1137	0.340	0.540	0.016	372	0.60
400	0.300	0.440	0.013	315	0.45	56	0.340	0.575	0.016	303	0.30
32	0.300	0.490	0.016	308	0.30	692	0.340	0.610	0.016	325	0.65
397	0.300	0.560	0.013	315	0.55	1021	0.340	0.670	0.016	364	0.70
315	0.302	0.214	0.016	306	0.20	1088	0.340	0.800	0.016	368	0.80
312	0.302	0.394	0.016	306	0.30	580	0.342	0.402	0.013	319	0.25
303	0.302	0.423	0.016	306	0.30	23	0.343	0.237	0.015	305	0.20
300	0.302	0.595	0.016	306	0.35	20	0.343	0.470	0.015	305	0.30

## NOMENCLATURE DES DIMENSIONS DES PANNEAUX DE PORTES ET IMPOSTES

Numéros des modèles	Hauteurs	Largeurs	Épaisseurs des cadres	Numéros des planches	Plus-values des panneaux recoupés	Numéros des modèles	Hauteurs	Largeurs	Épaisseurs des cadres	Numéros des planches	Plus-values des panneaux recoupés
652	0.345	0.265	0.016	317	0.20	1179	0.365	0.133	0.016	374	0.20
1158	0.345	0.292	0.016	373	0.25	645	0.365	0.342	0.016	319	—
1170	0.345	0.292	0.016	373	0.25	411	0.370	0.370	0.016	307	0.25
643	0.345	0.405	0.016	317	0.25	408	0.370	0.570	0.016	307	0.30
819	0.345	0.472	0.016	353	0.30	551	0.372	0.310	0.017	314	0.20
833	0.345	0.472	0.016	353	0.30	158	0.375	0.290	0.016	311	0.20
914	0.345	0.568	0.016	358	0.35	134	0.375	0.294	0.017	304	0.20
1047	0.345	0.748	0.016	366	0.40	131	0.375	0.466	0.017	304	0.30
90	0.350	0.350	0.015	318	0.45	155	0.375	0.470	0.016	311	0.30
626	0.350	0.390	0.016	311	0.25	128	0.375	0.578	0.017	304	0.35
623	0.350	0.525	0.016	309	0.30	125	0.375	0.755	0.017	304	0.40
87	0.350	0.568	0.015	318	—	1028	0.380	0.292	0.016	365	0.25
620	0.350	0.600	0.016	309	0.35	1041	0.380	0.292	0.016	365	0.25
469	0.352	0.490	0.016	322	0.30	34	0.380	0.327	0.016	308	—
466	0.352	0.683	0.016	324	0.35	31	0.380	0.490	0.016	308	—
225	0.357	0.352	0.016	327	0.35	1210	0.380	0.542	0.016	376	0.35
222	0.357	0.337	0.016	327	0.55	1230	0.380	0.542	0.016	376	0.35
41	0.360	0.260	0.013	303	0.20	314	0.390	0.214	0.016	306	—
188	0.360	0.280	0.018	325	0.20	332	0.390	0.310	0.016	313	—
399	0.360	0.440	0.013	315	0.25	311	0.390	0.394	0.016	306	—
185	0.360	0.480	0.018	325	0.30	302	0.390	0.423	0.016	306	—
8	0.360	0.515	0.015	303	0.30	464	0.390	0.490	0.016	322	0.50
182	0.360	0.540	0.018	316	0.30	299	0.390	0.595	0.016	306	—
396	0.360	0.560	0.013	315	0.30	338	0.390	0.620	0.016	313	—
179	0.360	0.740	0.018	316	0.40	461	0.390	0.683	0.016	324	0.60
146	0.363	0.265	0.017	326	0.20	273	0.395	0.395	0.015	320	0.55
143	0.363	0.445	0.017	326	0.30	640	0.395	0.435	0.016	321	0.25

## NOMENCLATURE DES DIMENSIONS DES PANNEAUX DE PORTES ET IMPOSTES

Numéros des modèles	Hauteurs	Largeurs	Épaisseurs des cadres	Numéros des planches	Plus-values des panneaux recoupés	Numéros des modèles	Hauteurs	Largeurs	Épaisseurs des cadres	Numéros des planches	Plus-values des panneaux recoupés
270	0.395	0.515	0.015	320	—	395	0.420	0.560	0.013	315	—
637	0.395	0.595	0.016	321	0.30	619	0.420	0.600	0.016	309	—
394	0.399	0.627	0.013	310	0.60	58	0.425	0.404	0.016	303	—
391	0.399	0.750	0.013	310	0.80	209	0.425	0.536	0.015	322	0.30
46	0.400	0.260	0.013	308	—	55	0.425	0.575	0.016	303	—
241	0.400	0.300	0.017	305	—	212	0.428	0.320	0.015	322	0.20
238	0.400	0.480	0.017	305	—	1225	0.430	0.098	0.016	376	—
43	0.400	0.515	0.014	308	—	1159	0.435	0.292	0.016	373	—
579	0.402	0.402	0.013	319	—	1171	0.435	0.292	0.016	373	—
1187	0.405	0.103	0.016	374	0.20	820	0.435	0.472	0.016	353	—
703	0.405	0.350	0.016	315	0.25	834	0.435	0.472	0.016	353	—
1152	0.405	0.420	0.016	372	0.30	915	0.435	0.568	0.016	358	—
697	0.405	0.480	0.016	325	0.30	1048	0.435	0.748	0.016	366	—
1138	0.405	0.540	0.016	372	0.35	224	0.447	0.352	0.016	327	0.20
691	0.405	0.610	0.016	325	0.35	221	0.447	0.537	0.016	327	0.30
1022	0.405	0.670	0.016	364	0.40	22	0.450	0.237	0.015	305	—
1089	0.405	0.800	0.016	368	0.45	19	0.450	0.470	0.015	305	—
648	0.410	0.320	0.016	319	—	468	0.450	0.490	0.016	322	—
364	0.415	0.222	0.013	312	0.35	465	0.450	0.683	0.016	324	—
651	0.415	0.265	0.016	317	—	145	0.455	0.265	0.017	326	—
361	0.415	0.398	0.013	312	0.50	272	0.455	0.395	0.015	320	0.30
642	0.415	0.405	0.016	317	—	142	0.455	0.445	0.017	326	—
358	0.415	0.438	0.013	312	0.50	269	0.455	0.515	0.015	320	0.35
355	0.415	0.623	0.013	312	0.65	393	0.458	0.627	0.013	310	0.35
625	0.420	0.390	0.016	311	—	390	0.458	0.750	0.013	310	0.45
398	0.420	0.440	0.013	315	—	89	0.459	0.350	0.015	318	0.25
622	0.420	0.525	0.016	309	—	86	0.459	0.568	0.015	318	0.35

## NOMENCLATURE DES DIMENSIONS DES PANNEAUX DE PORTES ET IMPOSTES

Numéros des modèles	Hauteurs	Largeurs	Épaisseurs des cadres	Numéros des planches	Plus-values des panneaux recoupés	Numéros des modèles	Hauteurs	Largeurs	Épaisseurs des cadres	Numéros des planches	Plus-values des panneaux recoupés
187	0.460	0.280	0.018	325	—	463	0.488	0.490	0.016	322	0.30
133	0.460	0.294	0.017	304	—	460	0.488	0.683	0.016	324	0.35
130	0.460	0.466	0.017	304	—	1215	0.490	0.098	0.016	376	0.30
184	0.460	0.480	0.018	325	—	1180	0.490	0.133	0.016	374	—
181	0.460	0.540	0.018	316	—	363	0.503	0.222	0.013	312	0.20
127	0.460	0.578	0.017	304	—	360	0.503	0.398	0.013	312	0.30
178	0.460	0.740	0.018	316	—	357	0.503	0.438	0.013	312	0.30
124	0.460	0.753	0.017	304	—	354	0.503	0.623	0.013	312	0.35
902	0.461	0.602	0.016	358	0.50	1029	0.505	0.292	0.016	365	—
1055	0.461	0.692	0.016	366	0.60	1042	0.505	0.292	0.016	365	—
639	0.465	0.453	0.016	321	—	1211	0.505	0.542	0.016	376	—
636	0.465	0.593	0.016	321	—	1231	0.505	0.542	0.016	376	—
1188	0.470	0.103	0.016	374	—	903	0.506	0.602	0.016	358	0.30
10	0.470	0.260	0.013	303	—	1056	0.506	0.692	0.016	366	0.35
157	0.470	0.290	0.016	311	—	271	0.515	0.395	0.015	320	—
702	0.470	0.350	0.016	315	—	268	0.515	0.515	0.015	320	—
410	0.740	0.370	0.016	307	—	392	0.517	0.627	0.013	310	—
1153	0.470	0.420	0.016	372	—	389	0.517	0.750	0.013	310	—
154	0.470	0.470	0.016	311	—	549	0.530	0.310	0.017	331	—
696	0.470	0.480	0.016	325	—	208	0.530	0.536	0.015	322	—
7	0.470	0.515	0.015	303	—	211	0.536	0.320	0.015	322	—
1139	0.470	0.540	0.016	372	—	223	0.537	0.352	0.016	327	—
407	0.470	0.570	0.016	307	—	220	0.537	0.537	0.016	327	—
690	0.470	0.610	0.016	325	—	904	0.551	0.602	0.016	358	—
1023	0.470	0.670	0.016	364	—	1057	0.551	0.692	0.016	366	—
1090	0.470	0.800	0.016	368	—	88	0.568	0.350	0.015	318	—
550	0.474	0.310	0.017	314	—	85	0.568	0.568	0.015	318	—

## NOMENCLATURE DES DIMENSIONS DES PANNEAUX DE PORTES ET IMPOSTES

Numéros des modèles	Hauteurs	Largeurs	Épaisseurs des cadres	Numéros des planches	Plus-values des panneaux recoupés	Numéros des modèles	Hauteurs	Largeurs	Épaisseurs des cadres	Numéros des planches	Plus-values des panneaux recoupés
1216	0.580	0.098	0.016	376	0.20	78	0.718	0.350	0.015	327	0.45
462	0.586	0.490	0.016	322	—	75	0.718	0.568	0.015	327	0.65
459	0.586	0.683	0.016	324	—	352	0.719	0.222	0.013	312	0.35
362	0.590	0.222	0.013	312	—	349	0.719	0.398	0.013	312	0.50
359	0.590	0.398	0.013	312	—	346	0.719	0.438	0.013	312	0.50
356	0.590	0.438	0.013	312	—	343	0.719	0.623	0.013	312	0.65
353	0.590	0.623	0.013	312	—	802	0.725	0.133	0.016	346	0.20
801	0.600	0.133	0.016	346	0.30	1212	0.730	0.098	0.016	376	0.30
548	0.632	0.310	0.017	331	0.20	547	0.734	0.310	0.017	331	—
207	0.636	0.320	0.015	331	—	457	0.735	0.490	0.016	328	0.30
204	0.636	0.536	0.015	322	—	454	0.735	0.683	0.016	331	0.35
458	0.637	0.490	0.016	328	0.50	206	0.741	0.320	0.015	331	0.20
455	0.637	0.683	0.016	331	0.50	203	0.741	0.536	0.015	322	0.30
561	0.650	0.345	0.020	334	0.40	540	0.744	0.216	0.017	332	—
809	0.660	0.133	0.016	346	0.30	731	0.750	0.133	0.016	342	0.30
534	0.660	0.156	0.016	335	0.30	521	0.750	0.196	0.016	335	0.20
528	0.660	0.176	0.016	335	0.30	618	0.750	0.390	0.016	334	0.45
567	0.665	0.313	0.017	335	0.45	610	0.750	0.525	0.016	334	0.55
564	0.665	0.455	0.017	335	0.55	602	0.750	0.600	0.016	329	0.65
84	0.666	0.350	0.015	318	0.45	533	0.752	0.156	0.016	335	0.20
81	0.666	0.568	0.015	318	0.65	527	0.755	0.176	0.016	335	0.20
1217	0.670	0.098	0.016	376	—	171	0.760	0.280	0.018	325	0.35
517	0.690	0.275	0.016	317	—	566	0.760	0.313	0.017	335	0.25
522	0.700	0.196	0.016	335	—	563	0.760	0.455	0.017	335	0.30
1175	0.705	0.133	0.016	374	0.30	168	0.760	0.480	0.018	325	0.55
531	0.710	0.160	0.016	335	0.30	165	0.760	0.540	0.018	316	0.55
525	0.710	0.176	0.016	335	0.30	162	0.760	0.740	0.018	316	0.75

## NOMENCLATURE DES DIMENSIONS DES PANNEAUX DE PORTES ET IMPOSTES

Numéros des modèles	Hauteurs	Largeurs	Épaisseurs des cadres	Numéros des planches	Plus-values des panneaux recoupés	Numéros des modèles	Hauteurs	Largeurs	Épaisseurs des cadres	Numéros des planches	Plus-values des panneaux recoupés
560	0.770	0.345	0.020	334	0.25	718	0.800	0.350	0.015	341	—
1024	0.775	0.250	0.014	371	—	487	0.800	0.400	0.015	328	—
957	0.775	0.270	0.014	361	—	768	0.800	0.400	0.015	344	—
853	0.775	0.290	0.014	354	—	479	0.800	0.450	0.015	334	—
838	0.775	0.310	0.014	354	—	786	0.800	0.450	0.015	345	—
850	0.775	0.330	0.014	354	—	337	0.800	0.620	0.016	313	0.55
835	0.775	0.350	0.014	354	—	351	0.807	0.222	0.013	312	0.20
388	0.776	0.440	0.013	315	0.45	348	0.807	0.398	0.013	312	0.30
452	0.776	0.490	0.016	322	0.50	345	0.807	0.438	0.013	312	0.30
385	0.776	0.560	0.013	315	0.55	342	0.807	0.623	0.013	312	0.35
449	0.776	0.683	0.016	324	0.60	1025	0.815	0.250	0.014	371	—
83	0.777	0.350	0.015	318	0.25	958	0.815	0.270	0.014	361	—
80	0.777	0.568	0.015	318	0.35	854	0.815	0.290	0.014	354	—
810	0.785	0.133	0.016	346	0.20	839	0.815	0.310	0.014	354	—
516	0.790	0.275	0.016	317	—	851	0.815	0.330	0.014	354	—
331	0.790	0.310	0.016	313	0.35	836	0.815	0.350	0.014	354	—
546	0.790	0.310	0.017	314	—	1213	0.820	0.098	0.016	376	0.20
569	0.790	0.325	0.018	336	0.25	237	0.820	0.300	0.017	305	—
539	0.793	0.216	0.017	332	—	617	0.820	0.390	0.016	334	0.25
530	0.800	0.160	0.016	335	0.20	234	0.820	0.480	0.017	305	—
524	0.800	0.176	0.016	335	0.20	609	0.820	0.525	0.016	334	0.30
519	0.800	0.196	0.016	333	0.20	601	0.820	0.600	0.016	329	0.35
505	0.800	0.250	0.013	336	—	328	0.822	0.218	0.016	339	0.35
760	0.800	0.250	0.013	344	—	325	0.822	0.423	0.016	334	0.50
500	0.800	0.300	0.013	333	—	322	0.822	0.437	0.016	326	0.50
777	0.800	0.300	0.013	345	—	319	0.822	0.620	0.016	326	0.65
491	0.800	0.350	0.015	330	—	446	0.825	0.490	0.016	328	0.50

## NOMENCLATURE DES DIMENSIONS DES PANNEAUX DE PORTES ET IMPOSTES

Numéros des modèles	Hauteurs	Largeurs	Épaisseurs des cadres	Numéros des planches	Plus-values des panneaux recoupés	Numéros des modèles	Hauteurs	Largeurs	Épaisseurs des cadres	Numéros des planches	Plus-values des panneaux recoupés
443	0.825	0.683	0.016	310	0.60	504	0.850	0.250	0.013	336	—
77	0.828	0.350	0.015	327	0.25	761	0.850	0.250	0.013	344	—
74	0.828	0.568	0.015	327	0.35	499	0.850	0.300	0.013	333	—
1176	0.830	0.133	0.016	374	0.20	778	0.850	0.300	0.013	345	—
387	0.830	0.440	0.013	315	0.25	494	0.850	0.320	0.014	323	—
384	0.830	0.560	0.013	315	0.30	827	0.850	0.320	0.014	353	—
114	0.830	0.578	0.017	304	0.60	255	0.850	0.330	0.016	330	—
111	0.830	0.755	0.017	304	0.75	252	0.850	0.510	0.016	330	—
456	0.833	0.490	0.016	328	—	1026	0.855	0.250	0.014	371	—
453	0.833	0.683	0.016	331	—	959	0.855	0.270	0.014	361	—
123	0.836	0.288	0.017	304	0.35	855	0.855	0.290	0.014	354	—
120	0.836	0.466	0.017	304	0.55	840	0.855	0.310	0.014	354	—
117	0.836	0.475	0.017	333	0.55	852	0.855	0.330	0.014	354	—
532	0.844	0.156	0.016	335	—	837	0.855	0.350	0.014	354	—
1184	0.845	0.103	0.016	374	0.30	170	0.860	0.280	0.018	325	0.20
722	0.845	0.350	0.016	341	0.45	261	0.860	0.395	0.016	339	0.50
740	0.845	0.420	0.016	342	0.50	615	0.860	0.390	0.016	339	—
744	0.845	0.480	0.016	342	0.55	167	0.860	0.480	0.018	325	0.30
783	0.845	0.540	0.016	345	0.60	607	0.860	0.525	0.016	336	—
798	0.845	0.610	0.016	346	0.65	164	0.860	0.540	0.018	316	0.30
715	0.845	0.670	0.016	341	0.70	258	0.860	0.585	0.016	339	0.60
734	0.845	0.800	0.016	342	0.80	599	0.860	0.600	0.016	336	—
520	0.846	0.196	0.016	335	—	161	0.860	0.740	0.018	316	0.40
205	0.846	0.320	0.015	331	—	370	0.865	0.255	0.016	316	0.35
202	0.846	0.536	0.015	322	—	367	0.865	0.375	0.016	316	0.55
803	0.850	0.133	0.016	346	—	565	0.870	0.313	0.017	335	—
526	0.850	0.176	0.016	335	—	562	0.870	0.455	0.017	335	—

## NOMENCLATURE DES DIMENSIONS DES PANNEAUX DE PORTES ET IMPOSTES

Numéros des modèles	Hauteurs	Largeurs	Épaisseurs des cadres	Numéros des planches	Plus-values des panneaux recoupés	Numéros des modèles	Hauteurs	Largeurs	Épaisseurs des cadres	Numéros des planches	Plus-values des panneaux recoupés
451	0.874	0.490	0.016	322	0.30	295	0.890	0.595	0.016	306	0.65
448	0.874	0.683	0.016	324	0.35	600	0.890	0.600	0.016	329	—
732	0.875	0.133	0.016	342	0.20	515	0.891	0.275	0.016	317	—
42	0.875	0.260	0.013	308	—	350	0.895	0.222	0.013	312	—
39	0.878	0.515	0.014	308	0.55	4194	0.895	0.250	0.014	375	—
558	0.880	0.300	0.018	329	—	1200	0.895	0.270	0.014	375	—
492	0.880	0.340	0.015	328	—	882	0.895	0.290	0.014	356	—
744	0.880	0.340	0.015	341	—	876	0.895	0.310	0.014	356	—
555	0.880	0.480	0.018	329	—	545	0.895	0.310	0.017	314	0.20
18	0.881	0.237	0.015	305	0.35	568	0.895	0.325	0.018	336	—
559	0.885	0.345	0.020	334	—	1068	0.895	0.330	0.014	367	—
747	0.885	0.370	0.016	343	0.35	1059	0.895	0.350	0.014	367	—
751	0.885	0.450	0.016	343	0.45	347	0.895	0.398	0.013	312	—
529	0.886	0.160	0.016	335	—	344	0.895	0.438	0.013	312	—
310	0.886	0.214	0.016	306	0.35	910	0.895	0.568	0.016	358	0.65
307	0.886	0.394	0.016	306	0.50	341	0.895	0.623	0.013	312	—
382	0.886	0.627	0.013	310	0.60	771	0.895	0.748	0.016	344	0.75
379	0.886	0.750	0.013	310	0.80	523	0.896	0.176	0.016	335	—
82	0.888	0.350	0.015	318	—	518	0.896	0.196	0.016	335	—
79	0.888	0.568	0.015	318	—	503	0.900	0.250	0.013	336	—
330	0.890	0.310	0.016	313	0.20	762	0.900	0.250	0.013	344	—
616	0.890	0.390	0.016	334	—	737	0.900	0.295	0.015	342	0.45
298	0.890	0.423	0.016	306	0.50	498	0.900	0.300	0.013	333	—
386	0.890	0.440	0.013	315	—	779	0.900	0.300	0.013	345	—
15	0.890	0.470	0.015	305	0.55	231	0.900	0.300	0.015	330	—
608	0.890	0.525	0.016	334	—	490	0.900	0.350	0.015	330	—
383	0.890	0.560	0.013	315	—	719	0.900	0.350	0.015	341	—

## NOMENCLATURE DES DIMENSIONS DES PANNEAUX DE PORTES ET IMPOSTES

Numéros des modèles	Hauteurs	Largeurs	Épaisseurs des cadres	Numéros des planches	Plus-values des panneaux recoupés	Numéros des modèles	Hauteurs	Largeurs	Épaisseurs des cadres	Numéros des planches	Plus-values des panneaux recoupés
406	0.900	0.370	0.016	307	0.45	741	0.910	0.420	0.016	342	0.30
728	0.900	0.395	0.015	341	0.45	438	0.910	0.445	0.017	326	0.55
486	0.900	0.400	0.015	328	—	233	0.910	0.448	0.017	305	0.30
769	0.900	0.400	0.015	344	—	745	0.910	0.480	0.016	342	0.30
478	0.900	0.450	0.015	334	—	27	0.910	0.490	0.016	308	0.55
787	0.900	0.450	0.015	345	—	1130	0.910	0.525	0.016	371	0.55
228	0.900	0.460	0.015	330	—	784	0.910	0.540	0.016	345	0.35
150	0.900	0.470	0.016	311	0.55	174	0.910	0.550	0.018	339	0.55
482	0.900	0.550	0.015	324	—	804	0.910	0.600	0.016	346	0.65
807	0.900	0.550	0.015	346	—	899	0.910	0.602	0.016	358	0.50
403	0.900	0.570	0.016	307	0.55	799	0.910	0.610	0.016	346	0.35
480	0.900	0.620	0.015	338	—	716	0.910	0.670	0.016	341	0.40
336	0.900	0.620	0.016	313	0.30	765	0.910	0.692	0.016	344	0.60
750	0.900	0.620	0.015	343	—	735	0.910	0.800	0.016	342	0.45
506	0.903	0.609	0.014	338	—	327	0.912	0.218	0.016	339	0.20
1214	0.910	0.098	0.016	376	—	324	0.912	0.423	0.016	334	0.30
1185	0.910	0.103	0.016	374	0.20	321	0.912	0.437	0.016	326	0.30
811	0.910	0.133	0.016	346	—	318	0.912	0.620	0.016	326	0.35
141	0.910	0.265	0.017	326	0.35	513	0.915	0.280	0.015	331	—
177	0.910	0.285	0.018	337	0.35	113	0.915	0.578	0.017	304	0.30
153	0.910	0.290	0.016	311	0.35	110	0.915	0.755	0.017	304	0.40
236	0.910	0.300	0.017	305	0.20	6	0.920	0.257	0.013	303	0.35
30	0.910	0.327	0.016	308	0.35	122	0.920	0.288	0.017	304	0.20
576	0.910	0.345	0.017	337	—	119	0.920	0.466	0.017	304	0.30
723	0.910	0.350	0.016	341	0.25	116	0.920	0.475	0.017	333	0.30
1122	0.910	0.390	0.016	371	0.45	445	0.922	0.490	0.016	328	0.30
573	0.910	0.405	0.017	337	—	442	0.922	0.683	0.016	310	0.35

## NOMENCLATURE DES DIMENSIONS DES PANNEAUX DE PORTES ET IMPOSTES

Numéros des modèles	Hauteurs	Largeurs	Épaisseurs des cadres	Numéros des planches	Plus-values des panneaux recoupés	Numéros des modèles	Hauteurs	Largeurs	Épaisseurs des cadres	Numéros des planches	Plus-values des panneaux recoupés
369	0.925	0.255	0.016	316	0.20	497	0.950	0.300	0.013	333	—
748	0.925	0.370	0.016	343	0.20	780	0.950	0.300	0.013	343	—
366	0.923	0.375	0.016	316	0.30	489	0.950	0.350	0.013	330	—
752	0.923	0.450	0.016	343	0.25	720	0.950	0.350	0.013	341	—
614	0.930	0.390	0.016	311	—	477	0.950	0.450	0.013	334	—
3	0.930	0.513	0.013	303	0.55	788	0.950	0.450	0.013	343	—
606	0.930	0.525	0.016	309	—	51	0.950	0.575	0.016	303	—
598	0.930	0.600	0.016	309	—	54	0.953	0.404	0.016	303	—
1195	0.933	0.250	0.014	375	—	1177	0.955	0.133	0.016	374	—
1201	0.933	0.270	0.014	375	—	900	0.953	0.602	0.016	358	0.30
883	0.933	0.290	0.014	336	—	766	0.953	0.692	0.016	344	0.35
877	0.933	0.310	0.014	336	—	260	0.958	0.395	0.016	339	0.30
1069	0.933	0.330	0.014	367	—	257	0.938	0.585	0.016	319	0.35
893	0.933	0.340	0.014	357	—	169	0.960	0.280	0.018	325	—
577	0.933	0.340	0.018	309	—	738	0.960	0.295	0.013	342	0.25
1060	0.935	0.350	0.014	367	—	729	0.960	0.395	0.013	341	0.25
66	0.935	0.350	0.017	337	0.40	249	0.960	0.440	0.020	319	0.50
63	0.935	0.530	0.017	339	0.50	166	0.960	0.480	0.018	325	—
76	0.936	0.350	0.013	327	—	198	0.960	0.536	0.013	322	—
73	0.936	0.568	0.013	327	—	163	0.960	0.540	0.018	316	—
538	0.940	0.245	0.017	338	—	246	0.960	0.640	0.022	319	0.70
254	0.940	0.330	0.016	330	0.20	160	0.960	0.740	0.018	316	—
251	0.940	0.510	0.016	330	0.30	201	0.963	0.322	0.013	314	—
381	0.944	0.627	0.013	310	0.35	510	0.963	0.280	0.013	331	—
378	0.944	0.750	0.013	310	0.45	749	0.965	0.370	0.016	343	—
502	0.950	0.250	0.013	336	—	753	0.965	0.450	0.016	343	—
763	0.950	0.250	0.013	344	—	440	0.966	0.490	0.016	322	0.50

## NOMENCLATURE DES DIMENSIONS DES PANNEAUX DE PORTES ET IMPOSTES

Numéros des modèles	Hauteurs	Largeurs	Épaisseurs des cadres.	Numéros des planches	Plus-values des panneaux recoupés	Numéros des modèles	Hauteurs	Largeurs	Épaisseurs des cadres	Numéros des planches	Plus-values des panneaux recoupés
437	0.966	0.683	0.016	324	0.60	736	0.975	0.800	0.016	342	—
108	0.967	0.294	0.017	329	0.35	297	0.979	0.423	0.016	306	0.30
105	0.967	0.475	0.017	329	0.55	294	0.979	0.595	0.016	306	0.35
1220	0.970	0.098	0.016	376	0.30	230	0.980	0.300	0.017	330	0.20
285	0.970	0.203	0.015	320	—	1123	0.980	0.390	0.016	371	0.25
557	0.970	0.300	0.018	329	0.20	227	0.980	0.460	0.017	330	0.30
282	0.970	0.323	0.015	320	—	1131	0.980	0.525	0.016	371	0.30
267	0.970	0.395	0.015	320	0.55	805	0.980	0.600	0.016	346	0.35
554	0.970	0.480	0.018	329	0.30	309	0.981	0.214	0.016	306	0.20
264	0.970	0.515	0.015	320	0.65	306	0.981	0.394	0.016	306	0.30
102	0.970	0.578	0.017	334	0.60	368	0.983	0.255	0.016	316	—
99	0.970	0.755	0.017	330	0.75	365	0.983	0.375	0.016	316	—
450	0.972	0.490	0.016	322	—	911	0.985	0.568	0.016	358	0.35
447	0.972	0.683	0.016	324	—	772	0.985	0.748	0.016	344	0.40
866	0.975	0.103	0.016	374	—	41	0.987	0.260	0.013	308	0.20
1196	0.975	0.250	0.014	375	—	38	0.987	0.515	0.014	308	0.30
1202	0.975	0.270	0.014	375	—	17	0.988	0.237	0.015	305	0.20
884	0.975	0.290	0.014	356	—	329	0.990	0.310	0.016	313	—
378	0.975	0.310	0.014	356	—	29	0.990	0.327	0.016	308	0.20
1070	0.975	0.330	0.014	367	—	149	0.990	0.470	0.016	311	0.30
724	0.975	0.350	0.016	341	—	26	0.990	0.490	0.016	308	0.30
1061	0.975	0.350	0.016	367	—	152	0.995	0.290	0.016	311	0.20
742	0.975	0.420	0.016	342	—	575	0.995	0.345	0.017	311	—
746	0.975	0.480	0.016	342	—	572	0.995	0.405	0.017	333	—
785	0.975	0.540	0.016	345	—	96	0.995	0.435	0.016	336	0.50
800	0.975	0.610	0.016	346	—	93	0.995	0.625	0.016	336	0.60
717	0.975	0.670	0.016	341	—	514	0.996	0.275	0.016	317	—

## NOMENCLATURE DES DIMENSIONS DES PANNEAUX DE PORTES ET IMPOSTES

Numéros des modèles	Hauteurs	Largeurs	Épaisseurs des cadres	Numéros des planches	Plus-values des panneaux recoupés	Numéros des modèles	Hauteurs	Largeurs	Épaisseurs des cadres	Numéros des planches	Plus-values des panneaux recoupés
14	0.997	0.470	0.015	305	0.30	335	1.000	0.620	0.016	313	—
733	1.000	0.133	0.016	342	—	317	1.000	0.620	0.016	326	—
326	1.000	0.218	0.016	339	—	767	1.000	0.692	0.016	344	—
537	1.000	0.245	0.017	338	—	109	1.000	0.755	0.017	304	—
501	1.000	0.250	0.013	336	—	140	1.003	0.265	0.017	326	0.20
764	1.000	0.250	0.013	344	—	137	1.003	0.445	0.017	326	0.30
512	1.000	0.280	0.015	331	—	380	1.003	0.627	0.013	310	—
496	1.000	0.300	0.013	333	—	377	1.003	0.750	0.013	310	—
781	1.000	0.300	0.013	345	—	434	1.004	0.490	0.016	317	0.50
235	1.000	0.300	0.017	305	—	431	1.004	0.683	0.016	331	0.60
544	1.000	0.310	0.017	314	—	176	1.005	0.285	0.018	337	0.20
488	1.000	0.350	0.015	330	—	173	1.005	0.550	0.018	339	0.30
721	1.000	0.350	0.015	341	—	121	1.010	0.288	0.017	304	—
405	1.000	0.370	0.016	307	0.25	118	1.010	0.466	0.017	304	—
613	1.000	0.390	0.016	311	—	115	1.010	0.475	0.017	333	—
485	1.000	0.400	0.015	328	—	920	1.015	0.250	0.014	359	—
770	1.000	0.400	0.015	344	—	926	1.015	0.270	0.014	359	—
323	1.000	0.423	0.016	334	—	966	1.015	0.290	0.014	361	—
320	1.000	0.437	0.016	326	—	948	1.015	0.310	0.014	361	—
476	1.000	0.450	0.015	334	—	1132	1.015	0.330	0.014	371	—
789	1.000	0.450	0.015	345	—	1119	1.015	0.350	0.014	371	—
232	1.000	0.480	0.017	305	—	739	1.020	0.295	0.015	342	—
605	1.000	0.525	0.016	309	—	65	1.020	0.350	0.017	337	0.25
402	1.000	0.570	0.016	307	0.30	219	1.020	0.352	0.016	327	—
112	1.000	0.578	0.017	304	—	730	1.020	0.395	0.015	341	—
597	1.000	0.600	0.016	309	—	444	1.020	0.490	0.016	328	—
901	1.000	0.602	0.016	358	—	62	1.020	0.530	0.017	339	0.30

## NOMENCLATURE DES DIMENSIONS DES PANNEAUX DE PORTES ET IMPOSTES

Numéros des modèles	Hauteurs	Largeurs	Épaisseurs des cadres	Numéros des planches	Plus-values des panneaux recoupés	Numéros des modèles	Hauteurs	Largeurs	Épaisseurs des cadres	Numéros des planches	Plus-values des panneaux recoupés
216	1.020	0.537	0.016	327	—	782	1.050	0.300	0.013	345	—
441	1.020	0.683	0.016	310	—	543	1.050	0.310	0.017	314	—
284	1.030	0.203	0.015	320	0.20	907	1.050	0.390	0.016	371	—
281	1.030	0.323	0.015	320	0.25	863	1.050	0.525	0.016	371	—
253	1.030	0.330	0.016	330	—	806	1.050	0.600	0.016	346	—
266	1.030	0.395	0.015	320	0.30	107	1.053	0.294	0.017	329	0.20
250	1.030	0.510	0.016	330	—	104	1.053	0.475	0.017	329	0.30
263	1.030	0.515	0.015	320	0.35	200	1.054	0.322	0.015	314	0.20
5	1.033	0.260	0.013	303	0.20	921	1.055	0.250	0.014	359	—
2	1.037	0.515	0.015	303	0.30	927	1.055	0.270	0.014	359	—
867	1.040	0.103	0.016	353	0.20	509	1.055	0.280	0.015	331	—
821	1.040	0.350	0.016	353	0.25	967	1.055	0.290	0.014	361	—
53	1.040	0.404	0.016	303	0.20	949	1.055	0.310	0.014	361	—
1149	1.040	0.420	0.016	372	0.30	1133	1.055	0.330	0.014	371	—
897	1.040	0.480	0.016	357	0.30	1120	1.055	0.350	0.014	371	—
1135	1.040	0.540	0.016	372	0.35	101	1.055	0.578	0.017	334	0.30
50	1.040	0.575	0.016	303	0.30	256	1.055	0.585	0.016	339	—
888	1.040	0.610	0.016	357	0.35	98	1.055	0.755	0.017	330	0.40
1019	1.040	0.670	0.016	364	0.40	1221	1.060	0.098	0.016	376	0.20
1086	1.040	0.800	0.016	368	0.45	1065	1.060	0.150	0.016	367	0.30
894	1.045	0.133	0.016	357	0.30	978	1.060	0.205	0.016	362	0.35
1024	1.045	0.292	0.016	365	0.45	823	1.060	0.265	0.016	353	0.45
1037	1.045	0.292	0.016	365	0.45	229	1.060	0.300	0.017	330	—
1206	1.045	0.542	0.016	376	0.65	556	1.060	0.300	0.018	329	—
1226	1.045	0.542	0.016	376	0.65	996	1.060	0.320	0.016	363	0.45
530	1.050	0.245	0.017	332	—	929	1.060	0.342	0.016	359	0.50
495	1.050	0.300	0.013	333	—	259	1.060	0.395	0.016	339	—

## NOMENCLATURE DES DIMENSIONS DES PANNEAUX DE PORTES ET IMPOSTES

Numéros des modèles	Hauteurs	Largeurs	Épaisseurs des cadres	Numéros des planches	Plus-values des panneaux recoupés	Numéros des modèles	Hauteurs	Largeurs	Épaisseurs des cadres	Numéros des planches	Plus-values des panneaux recoupés
916	1.060	0.405	0.016	359	0.55	774	1.075	0.800	0.016	344	0.80
248	1.060	0.440	0.020	319	0.30	151	1.080	0.290	0.016	311	—
984	1.060	0.455	0.016	362	0.55	574	1.080	0.345	0.017	311	—
226	1.060	0.460	0.017	330	—	571	1.080	0.405	0.017	333	—
553	1.060	0.480	0.018	329	—	283	1.090	0.203	0.015	320	—
972	1.060	0.595	0.016	362	0.65	16	1.090	0.237	0.015	305	—
812	1.060	0.602	0.016	346	0.50	280	1.090	0.323	0.015	320	—
245	1.060	0.640	0.022	319	0.40	265	1.090	0.395	0.015	320	—
1052	1.060	0.692	0.016	366	0.60	95	1.090	0.435	0.016	336	0.30
439	1.064	0.490	0.016	322	0.30	148	1.090	0.470	0.016	311	—
436	1.064	0.683	0.016	324	0.35	262	1.090	0.515	0.015	320	—
296	1.065	0.423	0.016	306	—	92	1.090	0.625	0.016	336	0.35
197	1.065	0.536	0.015	322	0.30	922	1.095	0.250	0.014	359	—
293	1.065	0.595	0.016	306	—	139	1.095	0.265	0.017	326	—
28	1.070	0.327	0.016	308	—	928	1.095	0.270	0.014	359	—
25	1.070	0.490	0.016	308	—	968	1.095	0.290	0.014	361	—
308	1.071	0.214	0.016	306	—	950	1.095	0.310	0.014	361	—
305	1.071	0.394	0.016	306	—	1134	1.095	0.330	0.014	371	—
860	1.075	0.103	0.016	355	0.30	1121	1.095	0.350	0.014	371	—
689	1.075	0.350	0.016	315	0.45	136	1.095	0.445	0.017	326	—
954	1.075	0.420	0.016	361	0.50	535	1.100	0.245	0.017	332	—
677	1.075	0.480	0.016	325	0.55	40	1.100	0.260	0.013	308	—
963	1.075	0.540	0.016	361	0.60	754	1.100	0.260	0.014	343	—
912	1.075	0.568	0.016	358	—	511	1.100	0.280	0.015	331	—
665	1.075	0.610	0.016	325	0.65	493	1.100	0.320	0.014	323	—
1181	1.075	0.670	0.016	374	0.70	755	1.100	0.320	0.014	343	—
773	1.075	0.748	0.016	344	—	828	1.100	0.320	0.014	353	—

## NOMENCLATURE DES DIMENSIONS DES PANNEAUX DE PORTES ET IMPOSTES

Numéros des modèles	Hauteurs	Largeurs	Épaisseurs des cadres	Numéros des planches	Plus-values des panneaux recoupés	Numéros des modèles	Hauteurs	Largeurs	Épaisseurs des cadres	Numéros des planches	Plus-values des panneaux recoupés
404	1.100	0.370	0.016	307	—	1087	1.105	0.800	0.016	368	—
612	1.100	0.390	0.016	311	—	796	1.110	0.300	0.014	345	—
13	1.100	0.470	0.015	305	—	64	1.110	0.350	0.017	337	—
37	1.100	0.515	0.014	308	—	218	1.110	0.352	0.016	327	0.20
604	1.100	0.525	0.016	309	—	797	1.110	0.380	0.014	345	—
401	1.100	0.570	0.016	307	—	64	1.110	0.530	0.017	339	—
596	1.100	0.600	0.016	309	—	215	1.110	0.537	0.016	327	0.30
433	1.102	0.490	0.016	317	0.30	475	1.115	0.450	0.015	334	—
430	1.102	0.683	0.016	331	0.35	790	1.115	0.450	0.015	345	—
175	1.103	0.285	0.018	337	—	483	1.115	0.500	0.015	323	—
172	1.103	0.550	0.018	339	—	743	1.115	0.500	0.015	342	—
868	1.105	0.103	0.016	353	—	481	1.115	0.550	0.015	324	—
1154	1.105	0.292	0.016	373	0.45	808	1.115	0.550	0.015	346	—
1166	1.105	0.292	0.016	373	0.45	52	1.125	0.404	0.016	303	—
759	1.105	0.340	0.014	343	—	890	1.130	0.133	0.016	357	0.30
822	1.105	0.350	0.016	353	—	1066	1.130	0.150	0.016	367	0.20
1150	1.105	0.420	0.016	372	—	979	1.130	0.205	0.016	362	0.20
815	1.105	0.472	0.016	353	0.55	824	1.130	0.265	0.016	353	0.25
829	1.105	0.472	0.016	353	0.55	872	1.130	0.292	0.016	356	0.45
898	1.105	0.480	0.016	357	—	885	1.130	0.292	0.016	356	0.45
1136	1.105	0.540	0.016	372	—	997	1.130	0.320	0.016	363	0.25
793	1.105	0.568	0.016	345	0.65	930	1.130	0.342	0.016	359	0.30
813	1.105	0.602	0.016	346	0.30	917	1.130	0.405	0.016	359	0.30
889	1.105	0.610	0.016	357	—	985	1.130	0.455	0.016	362	0.30
1070	1.105	0.670	0.016	364	—	933	1.130	0.542	0.016	360	0.65
1033	1.105	0.692	0.016	366	0.35	945	1.130	0.542	0.016	360	0.65
1043	1.105	0.748	0.016	366	0.75	49	1.130	0.575	0.016	303	—

## NOMENCLATURE DES DIMENSIONS DES PANNEAUX DE PORTES ET IMPOSTES

Numéros des modèles	Hauteurs	Largeurs	Épaisseurs des cadres	Numéros des planches	Plus-values des panneaux recoupés	Numéros des modèles	Hauteurs	Largeurs	Épaisseurs des cadres	Numéros des planches	Plus-values des panneaux recoupés
973	1.130	0.595	0.016	362	0.35	474	1.150	0.450	0.015	334	—
861	1.140	0.103	0.016	355	0.20	1	1.150	0.515	0.015	303	—
406	1.140	0.294	0.017	329	—	864	1.150	0.525	0.016	355	0.30
688	1.140	0.350	0.016	315	0.25	1218	1.150	0.600	0.016	376	0.35
955	1.140	0.420	0.016	361	0.30	814	1.150	0.602	0.016	346	—
103	1.140	0.475	0.017	329	—	1054	1.150	0.692	0.016	366	—
676	1.140	0.480	0.016	325	0.30	1160	1.155	0.275	0.014	373	—
964	1.140	0.540	0.016	361	0.35	542	1.160	0.310	0.017	314	0.20
100	1.140	0.578	0.017	334	—	247	1.160	0.440	0.020	319	—
664	1.140	0.610	0.016	325	0.35	244	1.160	0.640	0.022	319	—
1182	1.140	0.670	0.016	374	0.40	438	1.162	0.490	0.016	322	—
97	1.140	0.755	0.017	330	—	435	1.162	0.683	0.016	324	—
775	1.140	0.800	0.016	344	0.45	499	1.163	0.322	0.015	314	—
508	1.145	0.280	0.015	331	—	895	1.170	0.133	0.016	357	0.20
993	1.145	0.292	0.016	363	0.45	1025	1.170	0.292	0.016	365	0.25
1000	1.145	0.292	0.016	363	0.45	1038	1.170	0.292	0.016	365	0.25
1172	1.145	0.472	0.016	374	0.55	792	1.170	0.350	0.014	345	—
1189	1.145	0.472	0.016	374	0.55	1207	1.170	0.542	0.016	376	0.35
1083	1.145	0.568	0.016	368	0.65	1227	1.170	0.542	0.016	376	0.35
725	1.145	0.748	0.016	341	0.75	496	1.174	0.536	0.015	322	—
428	1.149	0.490	0.016	328	0.50	1101	1.175	0.103	0.016	369	0.30
425	1.149	0.683	0.016	337	0.60	683	1.175	0.350	0.016	315	0.45
1222	1.150	0.098	0.016	376	—	1003	1.175	0.420	0.016	363	0.50
1095	1.150	0.133	0.016	369	0.30	671	1.175	0.480	0.016	323	0.55
4	1.150	0.260	0.013	303	—	987	1.175	0.540	0.016	363	0.60
908	1.150	0.390	0.016	358	0.25	659	1.175	0.610	0.016	323	0.65
791	1.150	0.450	0.015	345	—	1009	1.175	0.670	0.016	364	0.70

## NOMENCLATURE DES DIMENSIONS DES PANNEAUX DE PORTES ET IMPOSTES

Numéros des modèles	Hauteurs	Largeurs	Épaisseurs des cadres	Numéros des planches	Plus-values des panneaux recoupés	Numéros des modèles	Hauteurs	Largeurs	Épaisseurs des cadres	Numéros des planches	Plus-values des panneaux recoupés
1077	1.175	0.800	0.016	368	0.80	432	1.200	0.490	0.016	317	—
635	1.185	0.150	0.016	309	—	603	1.200	0.525	0.016	333	—
634	1.185	0.205	0.016	309	—	214	1.200	0.537	0.016	327	—
633	1.185	0.265	0.016	317	—	974	1.200	0.595	0.016	362	—
632	1.185	0.320	0.016	319	—	595	1.200	0.600	0.016	329	—
631	1.185	0.342	0.016	319	—	429	1.200	0.683	0.016	331	—
630	1.185	0.405	0.016	317	—	422	1.203	0.490	0.016	318	0.50
94	1.185	0.435	0.016	336	—	419	1.203	0.683	0.016	338	0.60
629	1.185	0.455	0.016	321	—	687	1.205	0.350	0.016	315	—
628	1.185	0.595	0.016	321	—	956	1.205	0.420	0.016	361	—
91	1.185	0.625	0.016	336	—	675	1.205	0.480	0.016	325	—
1155	1.195	0.292	0.016	373	0.25	965	1.205	0.540	0.016	361	—
1167	1.195	0.292	0.016	373	0.25	663	1.205	0.610	0.016	325	—
816	1.195	0.472	0.016	353	0.30	1183	1.205	0.670	0.016	374	—
830	1.195	0.472	0.016	353	0.30	776	1.205	0.800	0.016	344	—
794	1.195	0.568	0.016	345	0.35	1140	1.210	0.098	0.016	372	0.30
1044	1.195	0.748	0.016	366	0.40	841	1.210	0.292	0.016	354	0.45
862	1.200	0.103	0.016	355	—	847	1.210	0.292	0.016	354	0.45
1067	1.200	0.150	0.016	367	—	1091	1.210	0.472	0.016	369	0.55
980	1.200	0.205	0.016	362	—	1104	1.210	0.472	0.016	369	0.55
825	1.200	0.265	0.016	353	—	1074	1.210	0.568	0.016	367	0.65
998	1.200	0.320	0.016	363	—	939	1.210	0.602	0.016	360	0.50
931	1.200	0.342	0.016	359	—	1143	1.210	0.692	0.016	372	0.60
217	1.200	0.352	0.016	327	—	756	1.210	0.748	0.016	343	0.75
611	1.200	0.390	0.016	333	—	416	1.216	0.495	0.016	328	—
918	1.200	0.405	0.016	359	—	1146	1.225	0.133	0.016	372	0.30
986	1.200	0.455	0.016	362	—	975	1.225	0.292	0.016	362	0.45

## NOMENCLATURE DES DIMENSIONS DES PANNEAUX DE PORTES ET IMPOSTES

Numéros des modèles	Hauteurs	Largeurs	Épaisseurs des cadres	Numéros des planches	Plus-values des panneaux recoupés	Numéros des modèles	Hauteurs	Largeurs	Épaisseurs des cadres	Numéros des planches	Plus-values des panneaux recoupés
981	1.225	0.292	0.016	362	0.45	1164	1.255	0.265	0.016	373	0.25
856	1.225	0.542	0.016	353	0.65	873	1.255	0.292	0.016	356	0.25
869	1.225	0.542	0.016	353	0.65	886	1.255	0.292	0.016	356	0.25
415	1.230	0.675	0.016	332	0.70	1192	1.255	0.320	0.016	375	0.25
994	1.235	0.292	0.016	363	0.25	1030	1.255	0.342	0.016	365	0.30
1004	1.235	0.292	0.016	363	0.25	905	1.255	0.405	0.016	358	0.30
1173	1.235	0.472	0.016	374	0.30	1116	1.255	0.455	0.016	370	0.30
1190	1.235	0.472	0.016	374	0.30	934	1.255	0.542	0.016	360	0.35
1084	1.235	0.568	0.016	368	0.35	946	1.255	0.542	0.016	360	0.35
726	1.235	0.748	0.016	341	0.40	1107	1.255	0.595	0.016	370	0.35
1102	1.240	0.103	0.016	369	0.20	940	1.255	0.602	0.016	360	0.30
682	1.240	0.350	0.016	315	0.25	1144	1.255	0.692	0.016	372	0.35
1004	1.240	0.420	0.016	363	0.30	195	1.260	0.322	0.015	314	—
670	1.240	0.480	0.016	323	0.30	936	1.270	0.103	0.016	360	0.30
988	1.240	0.540	0.016	363	0.35	541	1.270	0.310	0.017	314	—
658	1.240	0.610	0.016	323	0.35	686	1.270	0.350	0.016	321	0.45
1010	1.240	0.670	0.016	364	0.40	1113	1.270	0.420	0.016	370	0.50
1078	1.240	0.800	0.016	368	0.45	674	1.270	0.480	0.016	321	0.55
427	1.247	0.490	0.016	328	0.30	844	1.270	0.540	0.016	354	0.60
424	1.247	0.683	0.016	337	0.35	662	1.270	0.610	0.016	313	0.65
909	1.250	0.390	0.016	358	—	1161	1.270	0.670	0.016	373	0.70
192	1.250	0.525	0.015	314	—	1197	1.270	0.800	0.016	375	0.80
865	1.250	0.525	0.016	355	—	1096	1.275	0.133	0.016	369	0.20
1219	1.250	0.600	0.016	376	—	1156	1.285	0.292	0.016	373	—
891	1.255	0.133	0.016	357	0.20	1168	1.285	0.292	0.016	373	—
1035	1.255	0.150	0.016	365	0.20	817	1.285	0.472	0.016	353	—
1203	1.255	0.205	0.016	375	0.20	831	1.285	0.472	0.016	353	—

## NOMENCLATURE DES DIMENSIONS DES PANNEAUX DE PORTES ET IMPOSTES

Numéros des modèles	Hauteurs	Largeurs	Épaisseurs des cadres	Numéros des planches	Plus-values des panneaux recoupés	Numéros des modèles	Hauteurs	Largeurs	Épaisseurs des cadres	Numéros des planches	Plus-values des panneaux recoupés
795	1.285	0.568	0.016	345	—	1079	1.305	0.800	0.016	368	—
1045	1.285	0.748	0.016	366	—	414	1.316	0.675	0.016	332	0.40
896	1.295	0.133	0.016	357	—	1036	1.325	0.150	0.016	365	—
1026	1.295	0.292	0.016	365	—	1204	1.325	0.205	0.016	375	—
1039	1.295	0.292	0.016	365	—	1165	1.325	0.265	0.016	373	—
1208	1.295	0.542	0.016	376	—	995	1.325	0.292	0.016	363	—
1228	1.295	0.542	0.016	376	—	1002	1.325	0.292	0.016	363	—
1015	1.297	0.292	0.016	364	0.60	1193	1.325	0.320	0.016	375	—
1017	1.297	0.292	0.016	364	0.60	1031	1.325	0.342	0.016	365	—
1144	1.300	0.098	0.016	372	0.20	906	1.325	0.405	0.016	358	—
842	1.300	0.292	0.016	354	0.25	1117	1.325	0.455	0.016	370	—
848	1.300	0.292	0.016	354	0.25	1174	1.325	0.472	0.016	374	—
1092	1.300	0.472	0.016	369	0.30	1191	1.325	0.472	0.016	374	—
1105	1.300	0.472	0.016	369	0.30	1085	1.325	0.568	0.016	368	—
421	1.300	0.490	0.016	318	0.30	1108	1.325	0.595	0.016	370	—
1075	1.300	0.568	0.016	367	0.35	727	1.325	0.748	0.016	341	—
941	1.300	0.602	0.016	360	—	937	1.335	0.103	0.016	360	0.20
418	1.300	0.683	0.016	338	0.35	685	1.335	0.350	0.016	321	0.25
1145	1.300	0.692	0.016	372	—	1114	1.335	0.420	0.016	370	0.30
757	1.300	0.748	0.016	343	0.40	673	1.335	0.480	0.016	321	0.30
1103	1.305	0.103	0.016	369	—	845	1.335	0.540	0.016	354	0.35
681	1.305	0.350	0.016	315	—	661	1.335	0.610	0.016	313	0.35
1005	1.305	0.420	0.016	363	—	1162	1.335	0.670	0.016	373	0.40
669	1.305	0.480	0.016	323	—	1198	1.335	0.800	0.016	375	0.45
989	1.305	0.540	0.016	363	—	426	1.345	0.490	0.016	328	—
657	1.305	0.610	0.016	323	—	423	1.345	0.683	0.016	337	—
1011	1.305	0.670	0.016	364	—	1147	1.350	0.133	0.016	372	0.20

## NOMENCLATURE DES DIMENSIONS DES PANNEAUX DE PORTES ET IMPOSTES

Numéros des modèles	Hauteurs	Largeurs	Épaisseurs des cadres	Numéros des planches	Plus-values des panneaux recoupés	Numéros des modèles	Hauteurs	Largeurs	Épaisseurs des cadres	Numéros des planches	Plus-values des panneaux recoupés
976	1.350	0.292	0.016	362	0.25	4106	1.390	0.472	0.016	369	—
982	1.350	0.292	0.016	362	0.25	1076	1.390	0.568	0.016	367	—
857	1.350	0.542	0.016	355	0.35	758	1.390	0.748	0.016	343	—
870	1.350	0.542	0.016	355	0.35	420	1.398	0.490	0.016	318	—
194	1.355	0.322	0.015	314	0.20	417	1.398	0.683	0.016	338	—
191	1.355	0.525	0.015	314	0.30	938	1.400	0.103	0.016	360	—
1098	1.360	0.602	0.016	369	0.50	1097	1.400	0.133	0.016	369	—
1032	1.360	0.692	0.016	365	0.60	684	1.400	0.350	0.016	321	—
942	1.370	0.103	0.016	360	0.30	1115	1.400	0.420	0.016	370	—
680	1.370	0.350	0.016	313	0.45	672	1.400	0.480	0.016	321	—
1110	1.370	0.420	0.016	370	0.50	846	1.400	0.540	0.016	354	—
1058	1.370	0.480	0.015	367	—	660	1.400	0.610	0.016	313	—
668	1.370	0.480	0.016	307	0.55	1163	1.400	0.670	0.016	373	—
484	1.370	0.480	0.015	318	—	1199	1.400	0.800	0.016	375	—
923	1.370	0.540	0.016	359	0.60	1099	1.405	0.602	0.016	369	0.30
656	1.370	0.610	0.016	307	0.65	413	1.405	0.675	0.016	332	—
879	1.370	0.670	0.016	356	0.70	1033	1.405	0.692	0.016	365	0.35
1048	1.370	0.800	0.016	366	0.80	943	1.435	0.103	0.016	360	0.20
892	1.380	0.133	0.016	357	—	679	1.435	0.350	0.016	313	0.25
874	1.380	0.292	0.016	356	—	1111	1.435	0.420	0.016	370	0.30
887	1.380	0.292	0.016	356	—	667	1.435	0.480	0.016	307	0.30
935	1.380	0.542	0.016	360	—	924	1.435	0.540	0.016	359	0.35
947	1.380	0.542	0.016	360	—	655	1.435	0.610	0.016	307	0.35
1142	1.390	0.098	0.016	372	—	880	1.435	0.670	0.016	356	0.40
843	1.390	0.292	0.016	354	—	1049	1.435	0.800	0.016	366	0.45
849	1.390	0.292	0.016	354	—	1100	1.450	0.602	0.016	369	—
1093	1.390	0.472	0.016	369	—	1034	1.450	0.692	0.016	365	—



## NOMENCLATURE DES DIMENSIONS DES PANNEAUX DE PORTES ET IMPOSTES

## PANNEAUX &amp; IMPOSTES OVALES

Numéros des modèles	Grands diamètres	Petits diamètres	Épaisseurs des cadres	Numéros des planches	Plus-values des panneaux recoupés
592	0.605	0.290	0.013	305	—
593	0.660	0.290	0.013	305	—
709	0.785	0.540	0.019	326	—

## IMPOSTES A FRONTON

Numéros des modèles	Hauteurs	Largeurs	Épaisseurs des cadres	Numéros des planches	Plus-values des panneaux recoupés
713	0.150-0.200	0.500	0.016	317	—
712	0.150-0.200	0.550	0.016	317	—
711	0.150-0.200	0.600	0.016	317	—
473	0.200-0.270	0.500	0.017	310	—
472	0.250-0.325	0.550	0.016	310	—
710	0.255-0.325	0.500	0.017	310	—
471	0.255-0.340	0.600	0.017	310	—